

FE・Nドレーの取扱い

この窓は、内開き専用です。ガラス清掃時のみ開閉してください。

障子の開閉

■内開きの開閉

- ① ガラスの清掃時は、ハンドルを外に押付けながら上に90°回し、ハンドルを手前に引いてください。ロックが解除され、障子が内側に開きます。
- ② 閉める時は、障子を完全に閉めてから、ハンドルを外に押付けるようにして下に90°回してください。

お願い

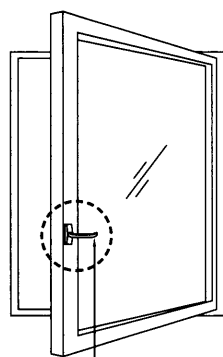
- ❶ 風の強い時は窓を閉めて、必ずハンドルをロックしてください。
ロックをしないと、障子が急激な開閉で衝撃を受け、破損、落下等の恐れがあり、思わぬ事故やけがにつながります。
- ❷ 開閉操作はゆっくりおこなってください。
急激な操作は思わぬ事故やけがにつながります。

オプション金具の操作

■内開きアオリ止め付

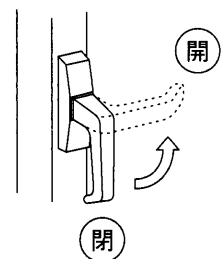
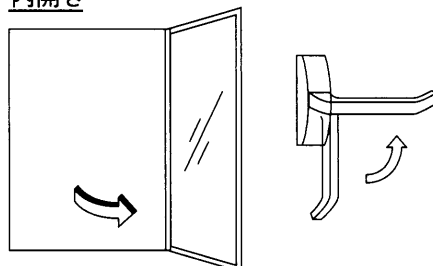
障子を開くと90°でストッパーが働き、固定されます。

障子を閉める時は、アオリ止めの①の部分を押しながら閉めてください。

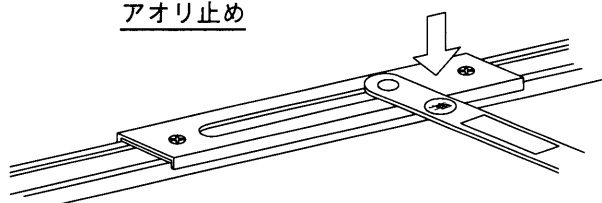


ハンドル

内開き



アオリ止め



お願い

- ❶ 開閉時障子が動き出したら、アオリ止めから手を離してください。
手や指を挟み、思わぬ事故やけがにつながります。