

セフティルーバー WINDOW

光と風をコントロール。窓辺から、心地よい暮らしを演出します。



引違いNタイプ



簡単なルーバー操作で風と光をコントロール。
浴室やキッチンなどの目隠しにもぴったりです。



[内観] ルーバー (開)



[内観] ルーバー (閉)



[外観] ルーバー (開)



[外観] ルーバー (閉)

クレセントとスライドキーで安心



クレセント／ルーバー開閉レバー



スライドキー

製作範囲

幅	2枚障子	686	≦ W <	2100
	4枚障子	2100	≦ W ≦	3850
高さ	窓タイプ	500	≦ H <	1725
	テラスタイプ	1725	≦ H ≦	2230

ご注意

- 防犯上、外出時や就寝時には、完全にスラットを閉め、サッシを施錠してください。
- 商品の構造上、スラット角度0°の状態でも完全に光を遮断することはできません。
- スラット可動部分のホコリ・ゴミなどは、こまめに取り除いてください。
- スラットの開閉は、定期的に月1～2回程度行うことをお勧めします。

対応規格表 (引違いNタイプ)

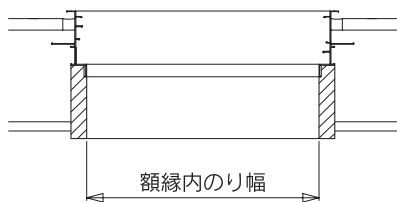
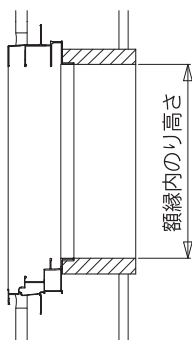
オープン価格 商品記号(ステングレー:SLWNG ニューホワイト:SLWN3) 品種記号(ステングレー:SWHG ニューホワイト:SWH3)

呼 称		2 枚 建 て												
仕 様	呼 称 W	(069)	(074)	(078)	(083)	(114)	(119)	(128)	(133)	(160)	(165)			
	呼 称 H	額縁内のりW	枠W±5											
		額縁内のりH 枠H	690	740	780	830	1145	1195	1280	1330	1600	1650		
窓タイプ	(05)	枠H +5 0	500	06905	07405	07805	08305	11405	11905	12805	13305	16005	16505	
	(07)		700	06907	07407	07807	08307	11407	11907	12807	13307	16007	16507	
	(09)		900	06909	07409	07809	08309	11409	11909	12809	13309	16009	16509	
	(11)		1100		07411	07811	08311	11411	11911	12811	13311	16011	16511	
	(13)		1300					11413	11913	12813	13313	16013	16513	
	(15)		1500					11415	11915	12815	13315	16015	16515	
テラスタイプ	(18)	枠H +5 0	1800									16018N	16518N	
	(20)		2000									16020N	16520N	
	(22)		2200										16022N	16522N

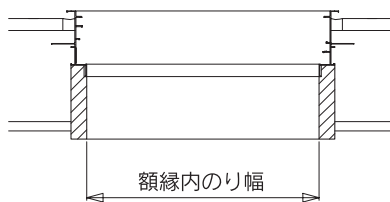
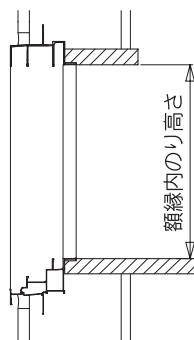
●テラスタイプは中骨付きとなります。

取付方法(開口部寸法の測定方法)

窓



テラス



					4枚建て								
(174)	(178)	(180)	(186)	(220)	(233)	(243)	(256)	(270)	(278)	(347)	(366)	(377)	
					枠W±5								
1740	1780	1805	1860	2200	2330	2430	2560	2700	2780	3470	3660	3770	
17405	17805	18005	18605										
17407	17807	18007	18607										
17409	17809	18009	18609	22009	23309	24309	25609	27009	27809				
17411	17811	18011	18611	22011	23311	24311	25611	27011	27811				
17413	17813	18013	18613	22013	23313	24313	25613	27013	27813				
17415	17815	18015	18615	22015	23315	24315	25615	27015	27815				
17418N	17818N	18018N	18618N			24318N	25618N	27018N	27818N	34718N	36618N	37718N	
17420N	17820N	18020N	18620N					27020N	27820N	34720N	36620N	37720N	
17422N	17822N	18022N	18622N							34722N	36622N	37722N	

製作制限範囲

	中骨なし2枚建て	中骨付き2枚建て	中骨なし4枚建て	中骨付き4枚建て
枠W	$650 \leq \text{枠W} < 2100$	$1071 \leq \text{枠W} < 2100$	$2100 \leq \text{枠W} \leq 3850$	$2130 \leq \text{枠W} \leq 3850$
枠H	$500 \leq \text{枠H} < 1594$	$1594 \leq \text{枠H} \leq 2230$	$500 \leq \text{枠H} < 1594$	$1594 \leq \text{枠H} \leq 2230$
備考	上記の寸法範囲且つ 枠H / 枠W ≤ 1.5 であること		上記の寸法範囲且つ 枠H / 枠W ≤ 0.75 であること	

玄関ドア用ルーバー網戸 N



昼間の通気性をアップして快適。
夜間や外出時は玄関をしっかりと守ります。



ルーバーを開けた状態 (内観)



ルーバーを閉じた状態 (内観)



スラット開閉レバー

スムーズな開閉を可能にするターンテーブル



玄関の内側から 住まいをしっかりガード



セフティルーバー●

玄関ドア●

対応規格表 (玄関ドア用ルーバー網戸 N)

オープン価格

玄関ドア用ルーバー網戸 N

障子タイプ		2枚障子				
H 呼称	W 呼称	069	073	079	081	085
	W H	690	730	790	810	840
17	1785	FD2S5 06917 ○○				
18	1800	FD2S5 06918 ○○				
188	1880		FD2S5 073188 ○○	FD2S5 079188 ○○		
20	1975				FD2S5 08120 ○○	
22	2235					FD2S5 08522 ○○
23	2285				FD2S5 08123 ○○	
233	2335					
24	2385					FD2S5 08524 ○○

障子タイプ		3枚障子
H 呼称	W 呼称	120
	W(DW) H	1190.5 (806.8)
17	1785	
18	1800	
188	1880	
20	1975	FD3S5 120020 ○○
22	2235	
23	2285	
233	2335	FD3S5 120233 ○○
24	2385	

玄関ドア用ルーバー網戸 N (ペット対応ネット仕様)

下段の網戸のみペット対応ネットを取り付けてあります (上段は通常のネットとなります)

障子タイプ		2枚障子				
H 呼称	W 呼称	069	073	079	081	085
	W H	690	730	790	810	840
17	1785	FD2SP5 06917 ○○				
18	1800	FD2SP5 06918 ○○				
188	1880		FD2SP5 073188 ○○	FD2SP5 079188 ○○		
20	1975				FD2SP5 08120 ○○	
22	2235					FD2SP5 08522 ○○
23	2285				FD2SP5 08123 ○○	
233	2335					
24	2385					FD2SP5 08524 ○○

障子タイプ		3枚障子
H 呼称	W 呼称	120
	W(DW) H	1190.5 (806.8)
17	1785	
18	1800	
188	1880	
20	1975	FD3SP5 120020 ○○
22	2235	
23	2285	
233	2335	FD3SP5 120233 ○○
24	2385	

記号の説明

商品記号
ESLM5^{*1}

品種・サイズ記号

障子タイプ
2: 2枚障子 (折戸)
3: 3枚障子 (折戸+開き戸)

FD ○ SP5 08120 ○○

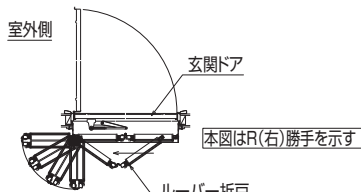
ペット対応ネット 勝手区分^{*2} 額縁区分

R: 右勝手 A: 木額縁
L: 左勝手 B: スチール額縁

製作制限範囲

2枚障子タイプ (折戸)	600	≦ W ≦	1,025
	1,700	≦ H ≦	2,600
3枚障子タイプ (折戸+開き戸)	875	≦ W ≦	1,600
	1,700	≦ H ≦	2,600
	596.8	≦ DW ≦	1021.8

勝手区分の説明



【室内側】 玄関ドアの開き勝手に合わせて外観より親扉の吊元が右になるものをR(右)勝手、左になるものをL(左)勝手とする。

※1) 色区分 / 5: ステンカラー-N

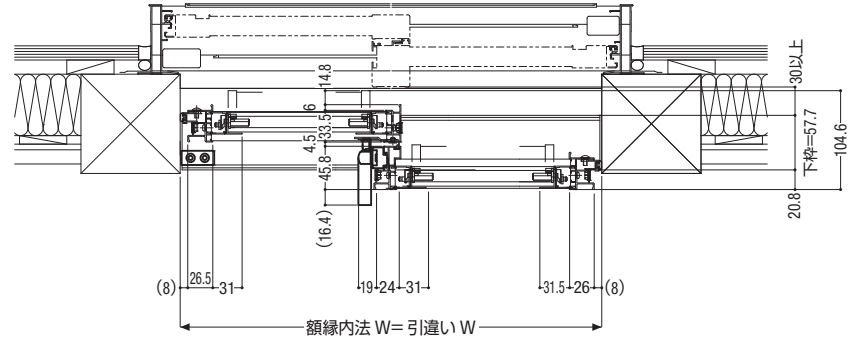
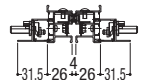
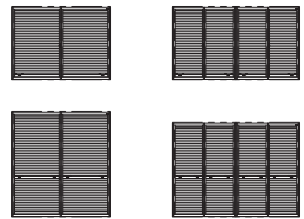
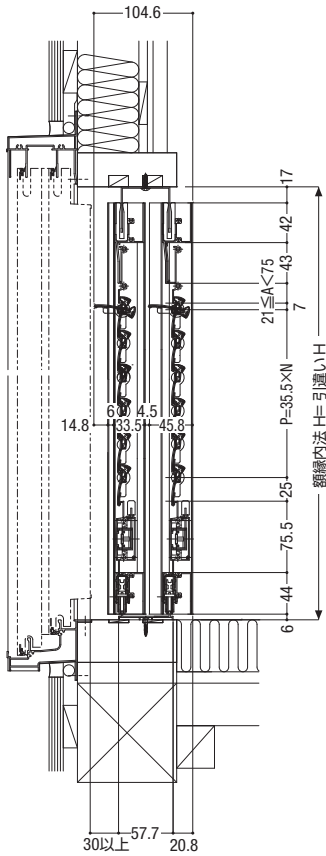
※2) 勝手区分の説明

玄関ドアの開き勝手に合わせて、外観より親扉の吊り元が右になるものをR (右勝手)、左になるものをL (左勝手) とする。

納まり参考図

セフティルーバーウィンドウ 引違いNタイプ

S = 1/8



セフティルーバーウィンドウ 玄関ドア用ルーバー網戸N

S = 1/8

