

70mmスライド系サッシ 防音タイプ

FNS-70EAT

引違い窓	52
カウンター窓・間仕切り戸	56
4枚建引違い窓	58
二重サッシ引違い窓	62
外動片引き窓	64
外動両袖片引き窓	68
外動引分け窓	72
内動片引き窓	76
内動両袖片引き窓	80
内動引分け窓	84

FNS-70AT

引違い窓	88
外動片引き窓	94
外動両袖片引き窓	100

70mmスライド系サッシ

一般タイプ

防音タイプ

断熱・防音タイプ

共通商品

70mmスイング系サッシ

防音タイプ

断熱・防音タイプ

共通商品

出窓

中低層用カーテンウォール

Comfort II

共通付属品

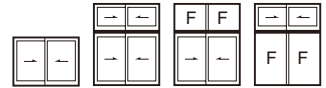
納まり参考図

引違い窓

ガラス溝幅 **14mm**

RC 枠

本図の障子はDタイプを示します。他の障子バリエーションについては、障子使用区分をご参照願います。



性能仕様

耐風圧性	S-5 (2400Pa)
	S-6 (2800Pa)
気密性	A-4 (2 等級線)
水密性	W-5 (500Pa)
遮音性*	T-1 (25 等級線)
	T-2 (30 等級線)
はずれ止め	上枠に標準装備(脱落防止用)

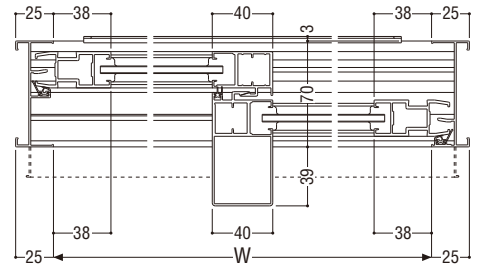
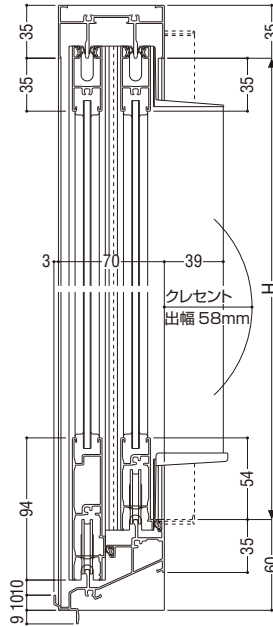
*遮音性能についての詳細は P.13 をご参照願います。

枠バリエーション

	RC	ALC	面付け	SC
アングルなし	●	●	●	●
アングル付	●	●	—	—

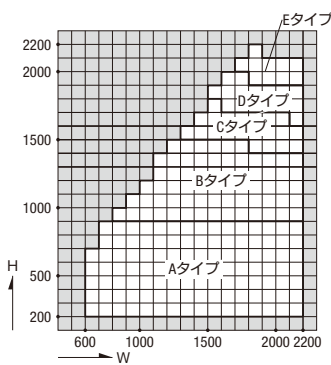
関連ページ

標準クレセント	P. 7
網戸	P. 136
段窓無目	P. 124
連窓方立	P. 132
共通付属品 (換気小窓・框/皿板など)	P. 227
保護アタッチ	P. 232
納まり参考図	P. 233
標準装備外部品	P. 6

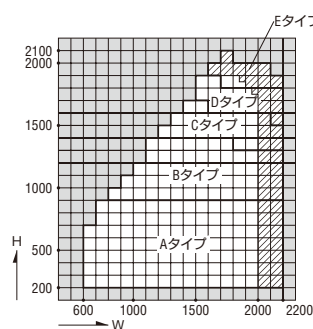


製作制限 ※ SC 枠の耐風圧性は S-5 (2400Pa) までです。

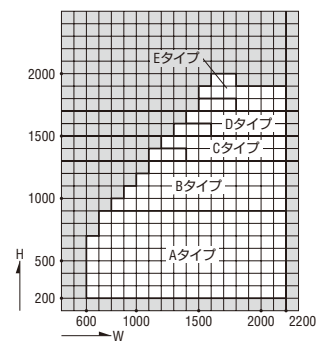
S-4 (2000Pa)



S-5 (2400Pa) SC 枠は斜線部除く

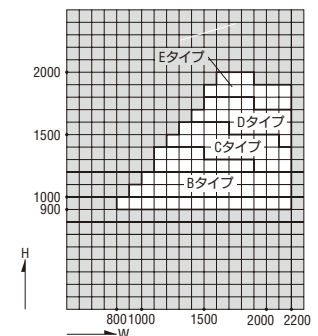
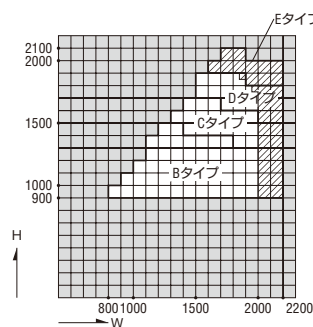
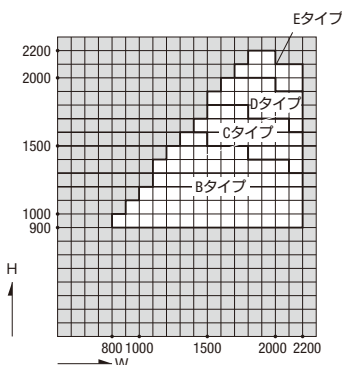


S-6 (2800Pa)

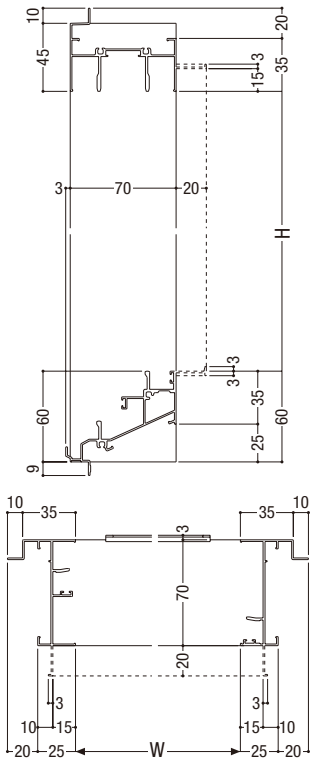


中棧なし

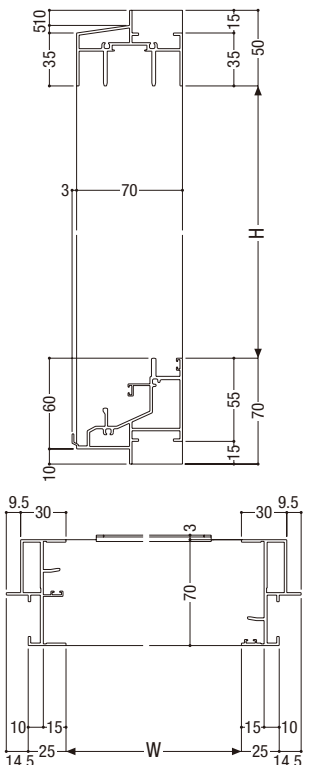
中棧付



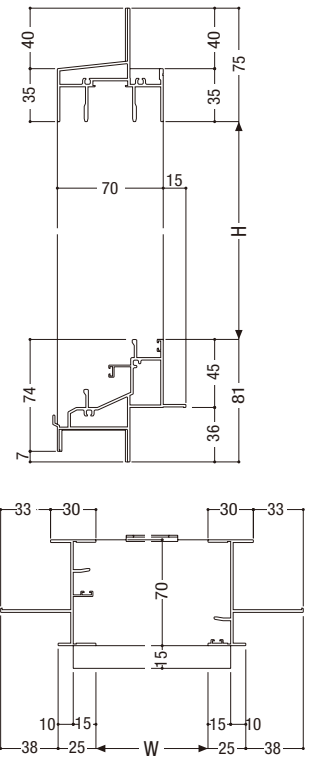
ALC 枠



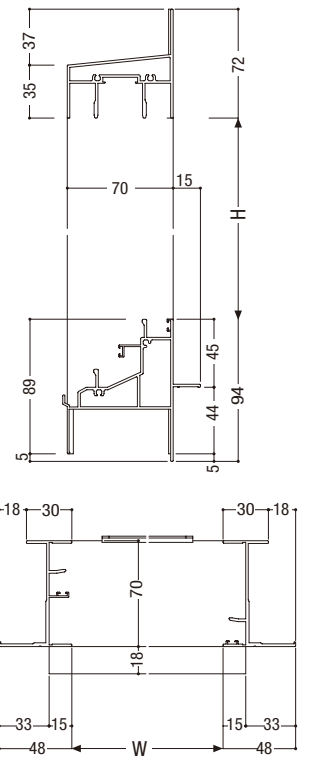
面付け枠



SC 枠 (半外付)



SC 枠 (全外付)



70mm スライド系サッシ「防音タイプ」

障子使用区分 ※上框は共通です。

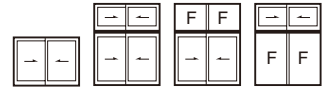
	Aタイプ	Bタイプ	Cタイプ	Dタイプ	Eタイプ
召合せ部					
戸先框					
下框					
中棧	—				

引違い窓

ガラス溝幅 **20mm**

RC 枠

本図の障子は HC タイプを示します。他の障子バリエーションについては、障子使用区分をご参照願います。



性能仕様

耐風圧性	S-5 (2400Pa)
	S-6 (2800Pa)
気密性	A-4 (2 等級線)
水密性	W-5 (500Pa)
遮音性*	T-1 (25 等級線)
	T-2 (30 等級線)
はずれ止め	上枠に標準装備 (脱落防止用)

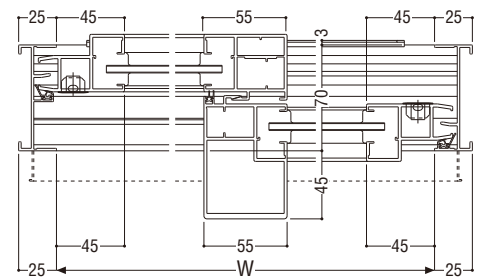
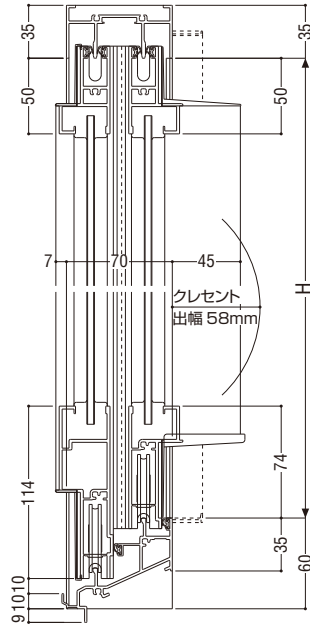
*遮音性能についての詳細は P.13 をご参照願います。

枠バリエーション

	RC	ALC	面付け
アングルなし	●	●	●
アングル付	●	●	—

関連ページ

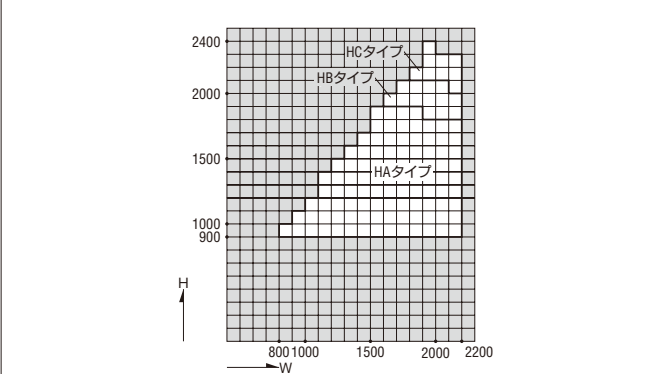
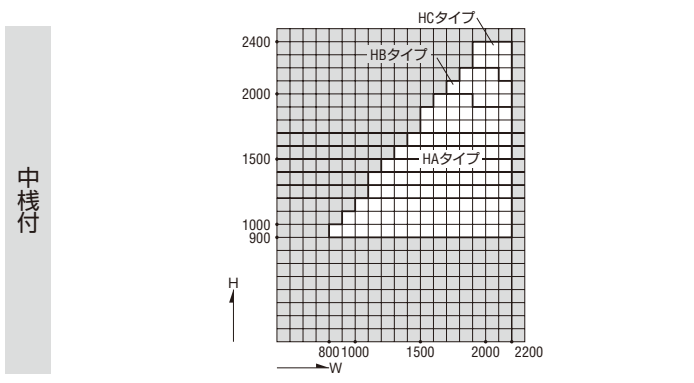
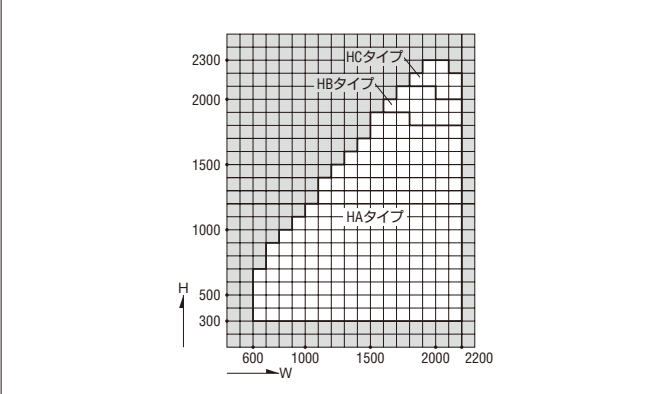
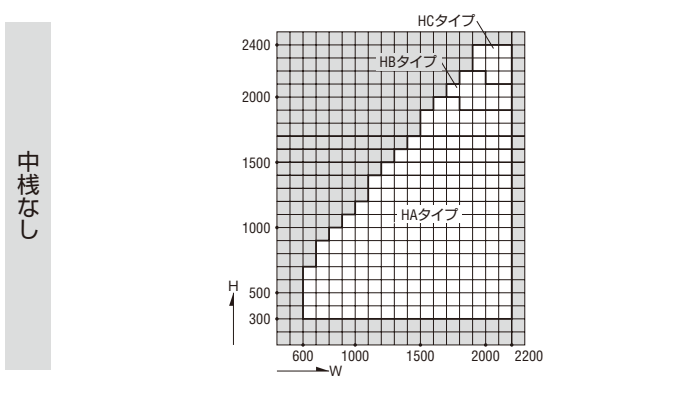
標準クレセント	P. 7
網戸	P. 137
段窓無目	P. 126
連窓方立	P. 132
共通付属品 (換気框 / 皿板など)	P. 227
納まり参考図	P. 233
標準装備外部品	P. 6



製作制限

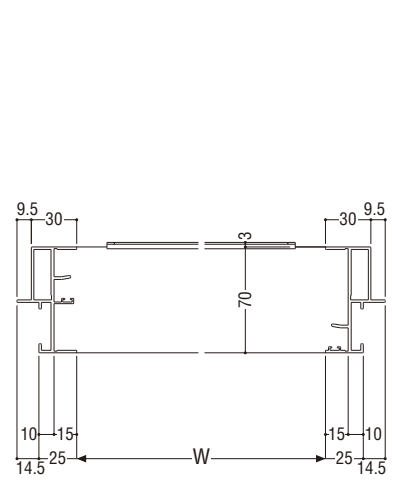
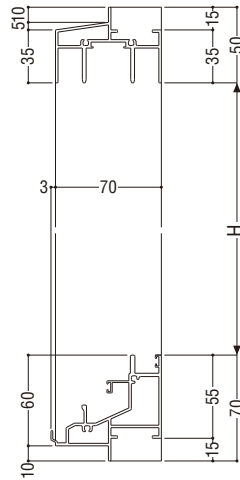
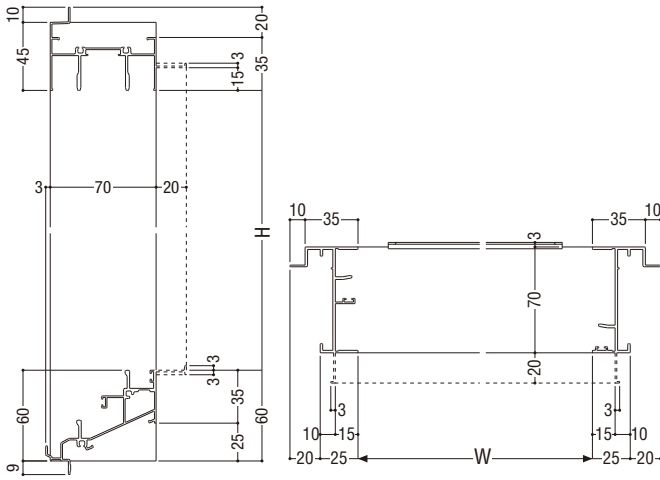
S-5 (2400Pa)

S-6 (2800Pa)



ALC 枠

面付け枠



70mmスライド系サッシ「防音タイプ」

障子使用区分 ※上下框は共通です。

S = 1/5

	HAタイプ	HBタイプ	HCタイプ
召合せ部			
戸先框			
中棧			

カウンター窓・間仕切り戸

ガラス溝幅

14mm

RC 枠 (アングルなし)



性能仕様

気密性 **A-4** (2 等級線)

遮音性* **T-1** (25 等級線)

※遮音性能についての詳細は P.13 をご参照願います。

ご注意

●室内使用を目的とした窓ですので、直接風雨のかかる場所への使用は避けてください。

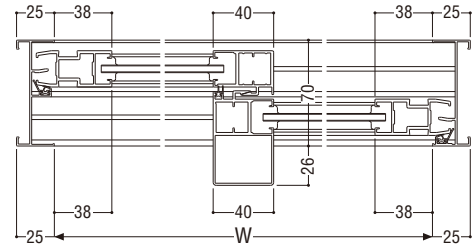
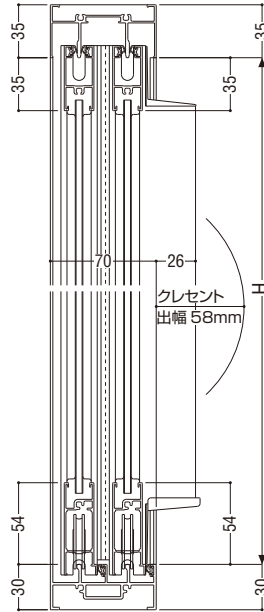
枠バリエーション

	RC
アングルなし	●
アングル付	上枠・たて材のみ

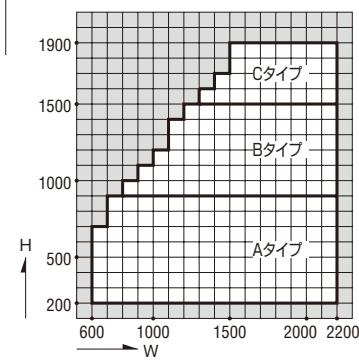
関連ページ

標準クレセント	P. 7
共通付属品 (皿板・額縁など)	P. 227
標準装備外部品	キー付クレセント P. 7

本図の障子は C タイプを示します。他の障子バリエーションについては、障子使用区分をご参照願います。

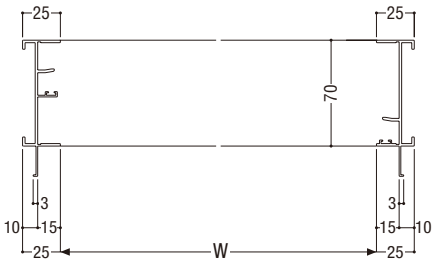
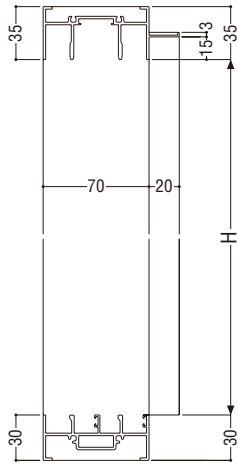


製作制限



70mm スライド系サッシ「防音タイプ」

RC 枠 (アングル付)



障子使用区分 ※上框は共通です。

S = 1/5

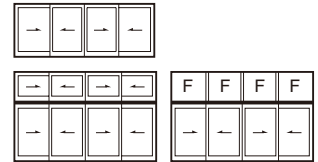
	Aタイプ	Bタイプ	Cタイプ
召合せ部			
戸先框			
下框			
中棧	—		

4 枚建引違い窓

ガラス溝幅 **14mm**

RC 枠

本図の障子は D タイプを示します。他の障子バリエーションについては、障子使用区分をご参照願います。



性能仕様

耐風圧性	S-5 (2400Pa)
	S-6 (2800Pa)
気密性	A-4 (2 等級線)
水密性	W-5 (500Pa)
遮音性*	T-1 (25 等級線)
はずれ止め	上枠に標準装備(脱落防止用)

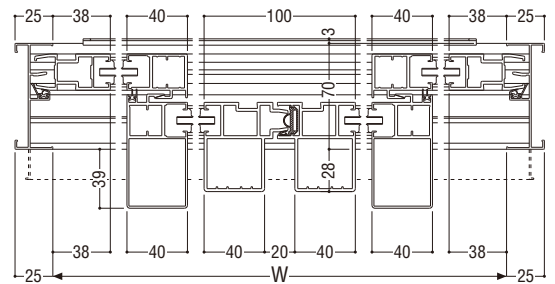
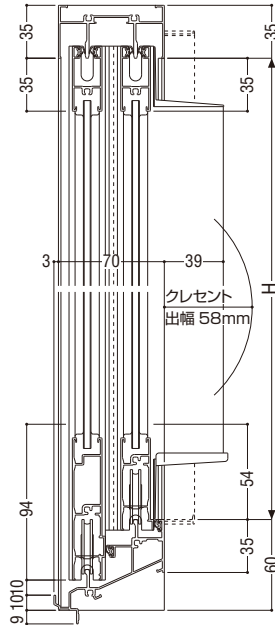
※遮音性能についての詳細は P.13 をご参照願います。

枠バリエーション

	RC	ALC	面付け
アングルなし	●	●	●
アングル付	●	●	—

関連ページ

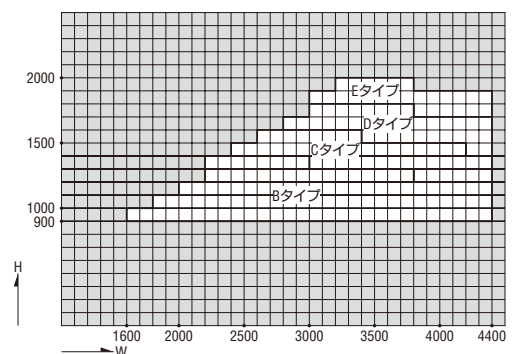
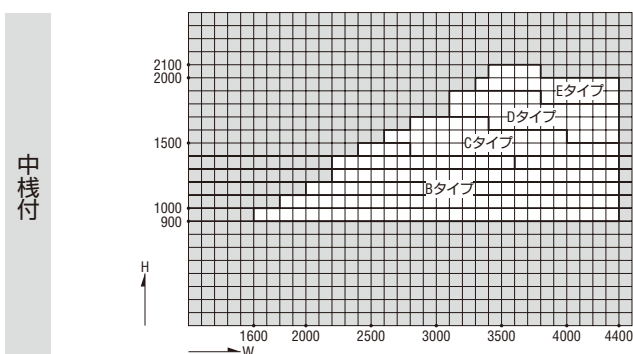
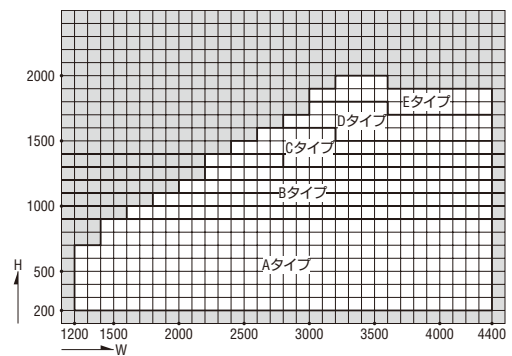
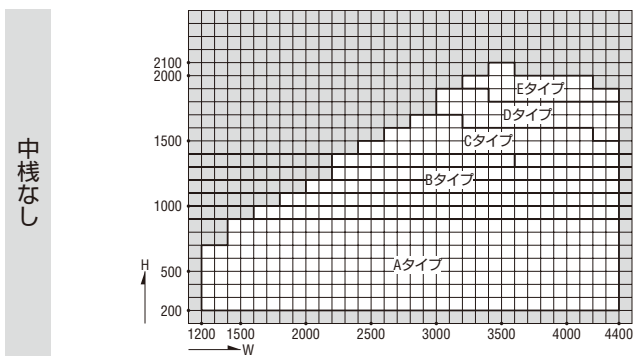
標準クレセント	P. 7
網戸	P. 136
段窓無目	P. 125
連窓方立	P. 132
共通付属品(皿板など)	P. 227
保護アタッチ	P. 232
納まり参考図	P. 233
標準装備外部品	キー付クレセント P. 7
	上枠はずれ止め P. 6



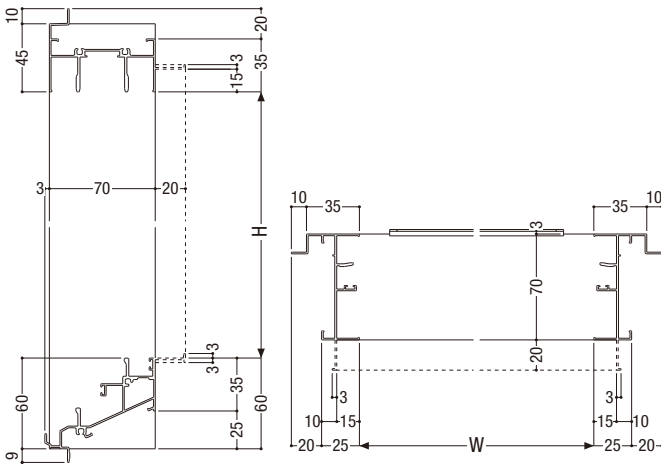
製作制限

S-5 (2400Pa)

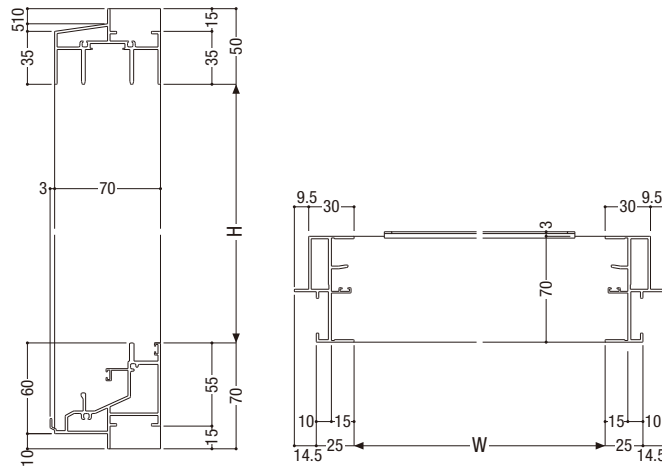
S-6 (2800Pa)



ALC 枠



面付枠



70 mm スライド系サッシ「防音タイプ」

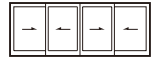
障子使用区分 ※上枠は共通です。

	Aタイプ	Bタイプ	Cタイプ	Dタイプ	Eタイプ
召合せ部					
戸先框					
突合せ部					
下框					
中棧					

4 枚建引違い窓

ガラス溝幅 **20mm**

RC 枠



本図の障子は HC タイプを示します。他の障子バリエーションについては、障子使用区分をご参照願います。

■ 性能仕様

耐風圧性	S-5 (2400Pa)
	S-6 (2800Pa)
気密性	A-4 (2 等級線)
水密性	W-5 (500Pa)
遮音性*	T-1 (25 等級線)
はずれ止め	上枠に標準装備 (脱落防止用)

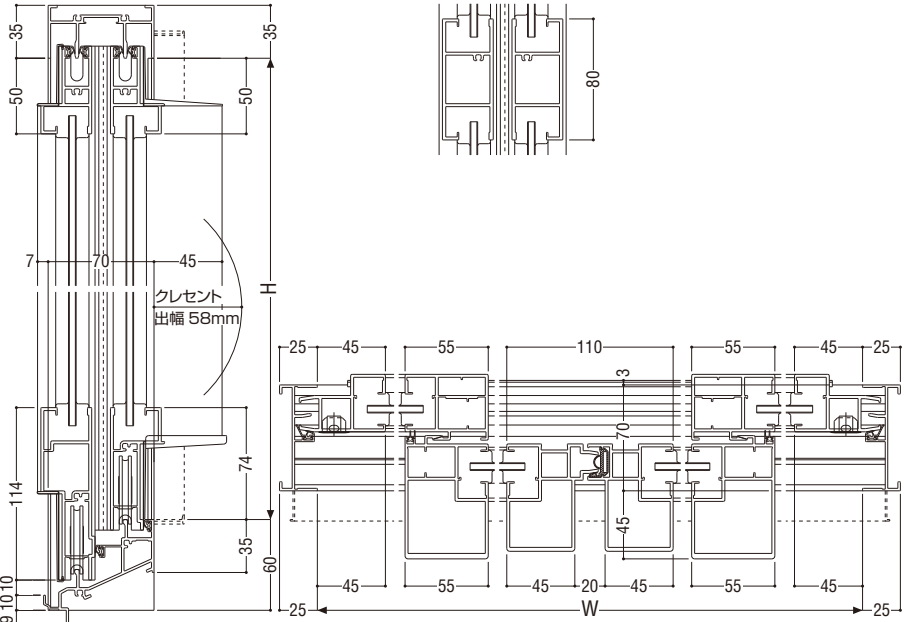
※遮音性能についての詳細は P.13 をご参照願います。

■ 枠バリエーション

	RC	ALC	面付け
アングルなし	●	●	●
アングル付	●	●	—

■ 関連ページ

標準クレセント	P. 7
網戸	P. 137
連窓方立	P. 132
共通付属品 (皿板・額縁など)	P. 227
納まり参考図	P. 233
標準装備外部品	P. 7
キー付クレセント	P. 6
上枠はずれ止め	

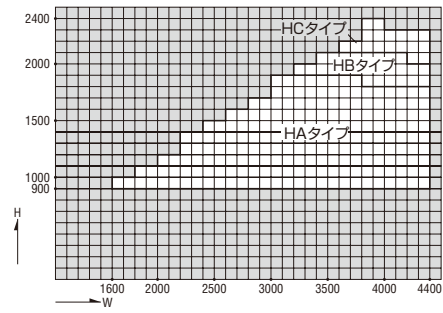
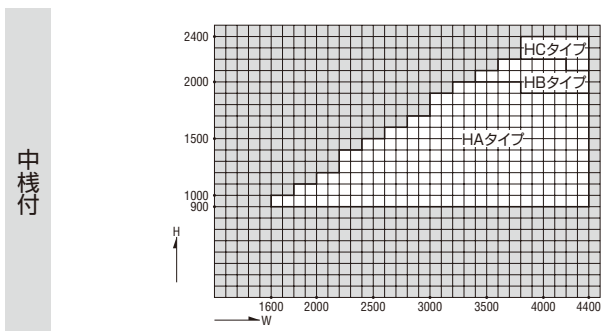
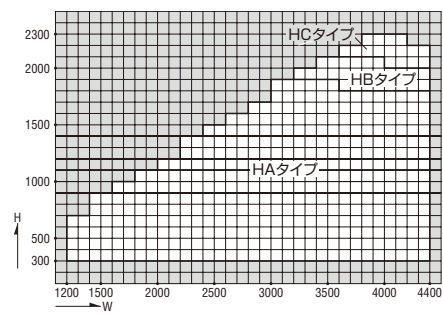
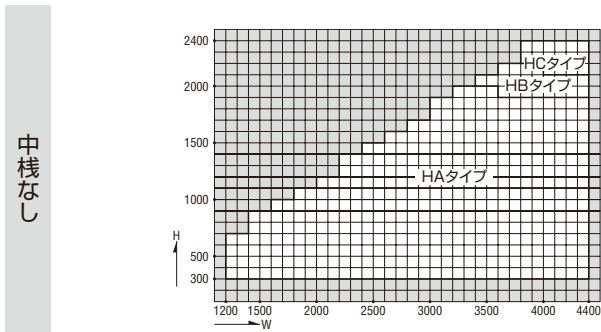


70mm スライド系サッシ「防音タイプ」

■ 製作制限

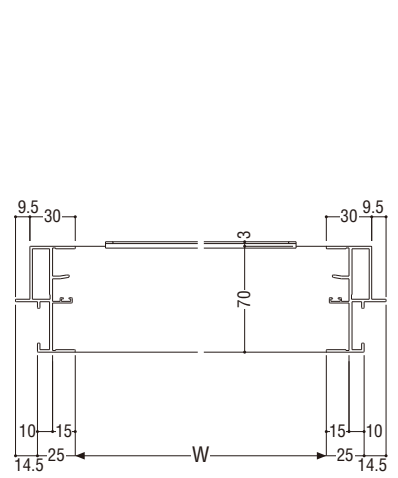
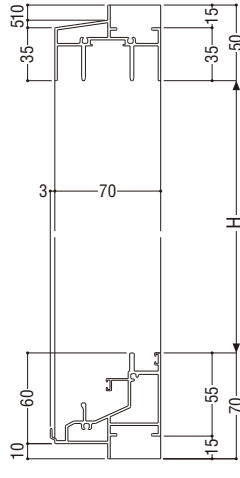
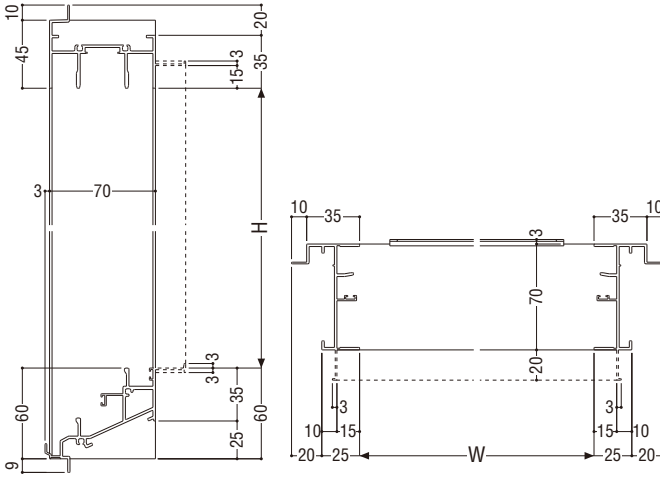
S-5 (2400Pa)

S-6 (2800Pa)



ALC 枠

面付枠



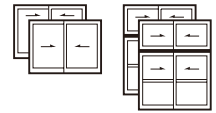
70mmスライド系サッシ「防音タイプ」

障子使用区分 ※上框は共通です。

S = 1/5

	HAタイプ	HBタイプ	HCタイプ
召合せ部			
戸先框			
下框			
中棧			

二重サッシ引違い窓



ガラス溝幅

14mm

RC 枠

本図の障子はDタイプを示します。他の障子バリエーションについては、障子使用区分をご参照願います。

性能仕様

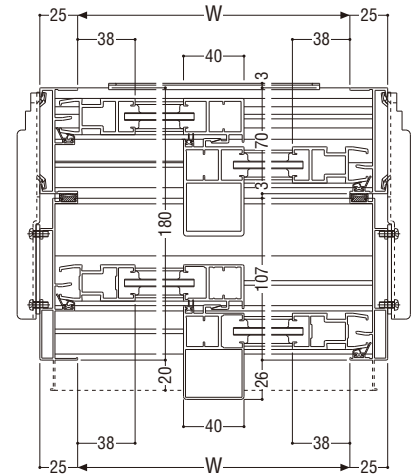
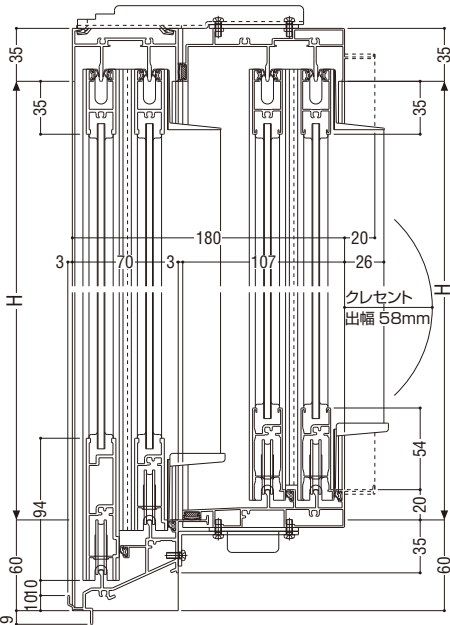
耐風圧性	S-5 (2400Pa)
	S-6 (2800Pa)
気密性	A-4 (2 等級線)
水密性	W-5 (500Pa)
遮音性	T-4 (40 等級線)
断熱性	H-3 (0.287m ² ·K/W 以上)
はずれ止め	上枠に標準装備 (脱落防止用)

枠バリエーション

	RC
アングルなし	●
アングル付	●

関連ページ

標準クレセント	P. 7
網戸	P. 136
段窓無目	P. 127
連窓方立	P. 134
共通付属品 (皿板・額縁など)	P. 227
納まり参考図	P. 233
標準装備外部品	キー付クレセント P. 7

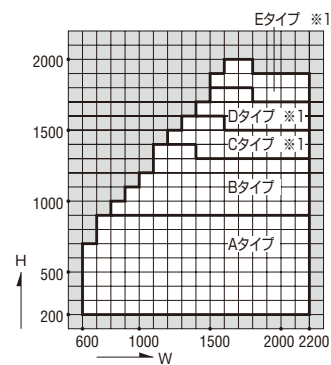
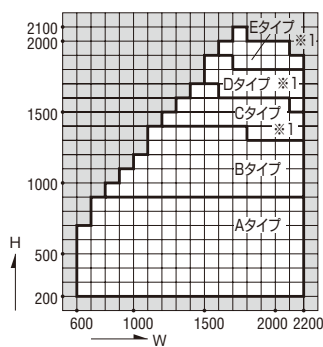


製作制限 ※ 1 中棧なしの C・D・E タイプはガラス厚 6mm 以上をご使用ください。

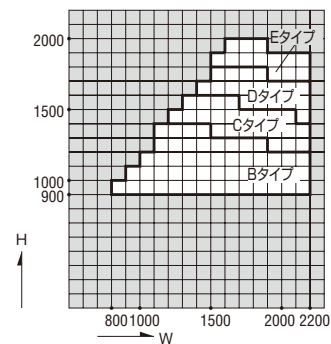
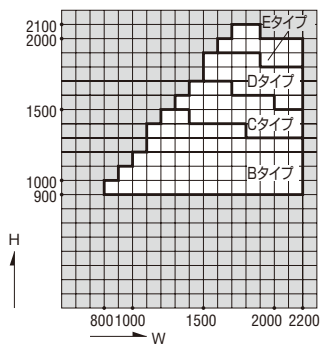
S-5 (2400Pa)

S-6 (2800Pa)

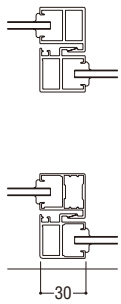
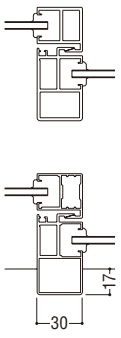
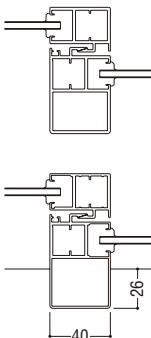
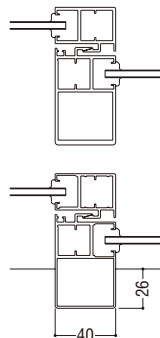
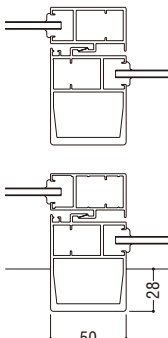


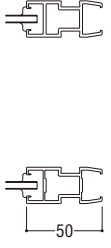
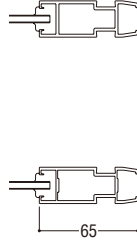
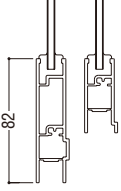
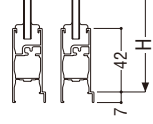
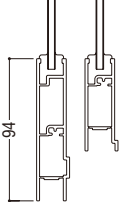
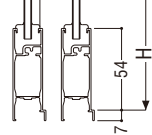
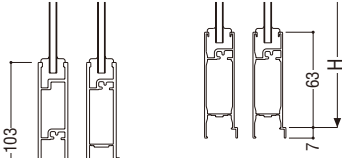
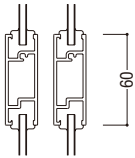
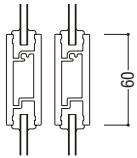
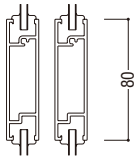
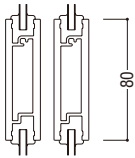
中棧なし



中棧付



障子使用区分 ※上框は共通です。

	Aタイプ	Bタイプ	Cタイプ	Dタイプ	Eタイプ
召合せ部	 <p>30</p>	 <p>17 30</p>	 <p>26 40</p>	 <p>26 40</p>	 <p>28 50</p>
戸先框	 <p>30</p>	 <p>40</p>	 <p>50</p>	 <p>65</p>	
下框	 <p>82</p>	 <p>42 7 H</p>	 <p>94</p>	 <p>54 7 H</p>	 <p>103 63 7 H</p>
中棧		 <p>60</p>	 <p>60</p>	 <p>80</p>	 <p>80</p>

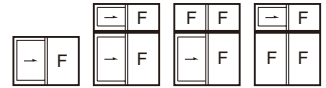
70mmスライド系サッシ「防音タイプ」

外動片引き窓

ガラス溝幅
障子部 14mm
FIX部 15・20mm

RC 枠

本図の障子はD・WDタイプを示します。他の障子バリエーションについては、障子使用区分をご参照願います。



70mmスライド系サッシ「防音タイプ」

性能仕様

耐風圧性	S-5 (2400Pa) S-6 (2800Pa)
気密性	A-4 (2 等級線)
水密性	W-5 (500Pa)
遮音性*	T-1 (25 等級線) T-2 (30 等級線)
はずれ止め	上枠に標準装備 (脱落防止用)

*遮音性能についての詳細は P.13 をご参照願います。
●FIX部には結露排水の逆流を防ぐ逆流防止機構を装備しています。

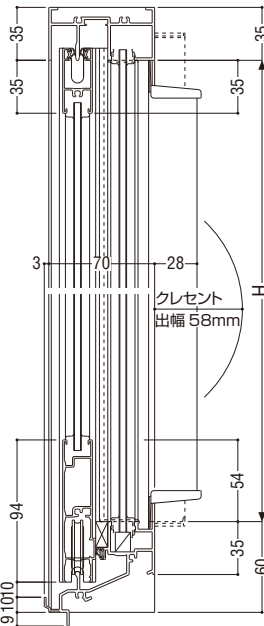
枠バリエーション

	RC	ALC	面付け
アングルなし	●	●	●
アングル付	●	●	—

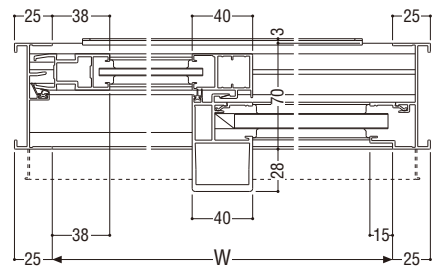
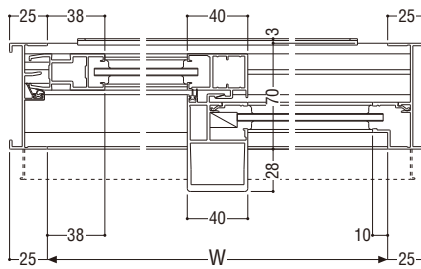
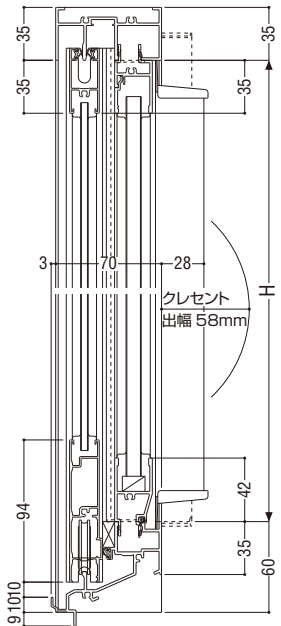
関連ページ

標準クレセント	P. 7
網戸	P. 136
段窓無目	P. 125
連窓立	P. 132
共通付属品 (皿板・額縁など)	P. 227
納まり参考図	P. 233
標準装備外部品	P. 6

Dタイプ (FIX部15mm)



WDタイプ (FIX部20mm)

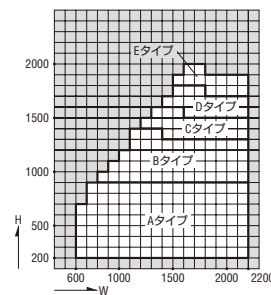
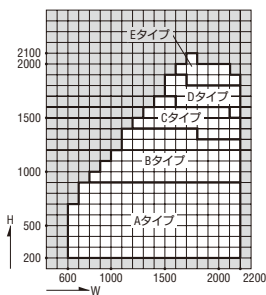


製作制限 ※ WD・WEタイプはD・Eタイプの範囲でFIX部に厚板ガラスを使用する場合。

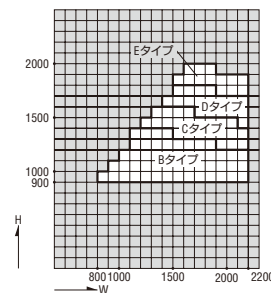
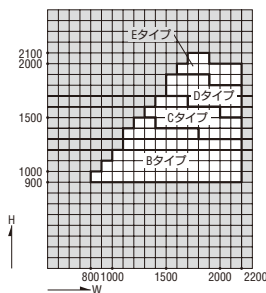
S-5 (2400Pa)

S-6 (2800Pa)

中
棧
なし

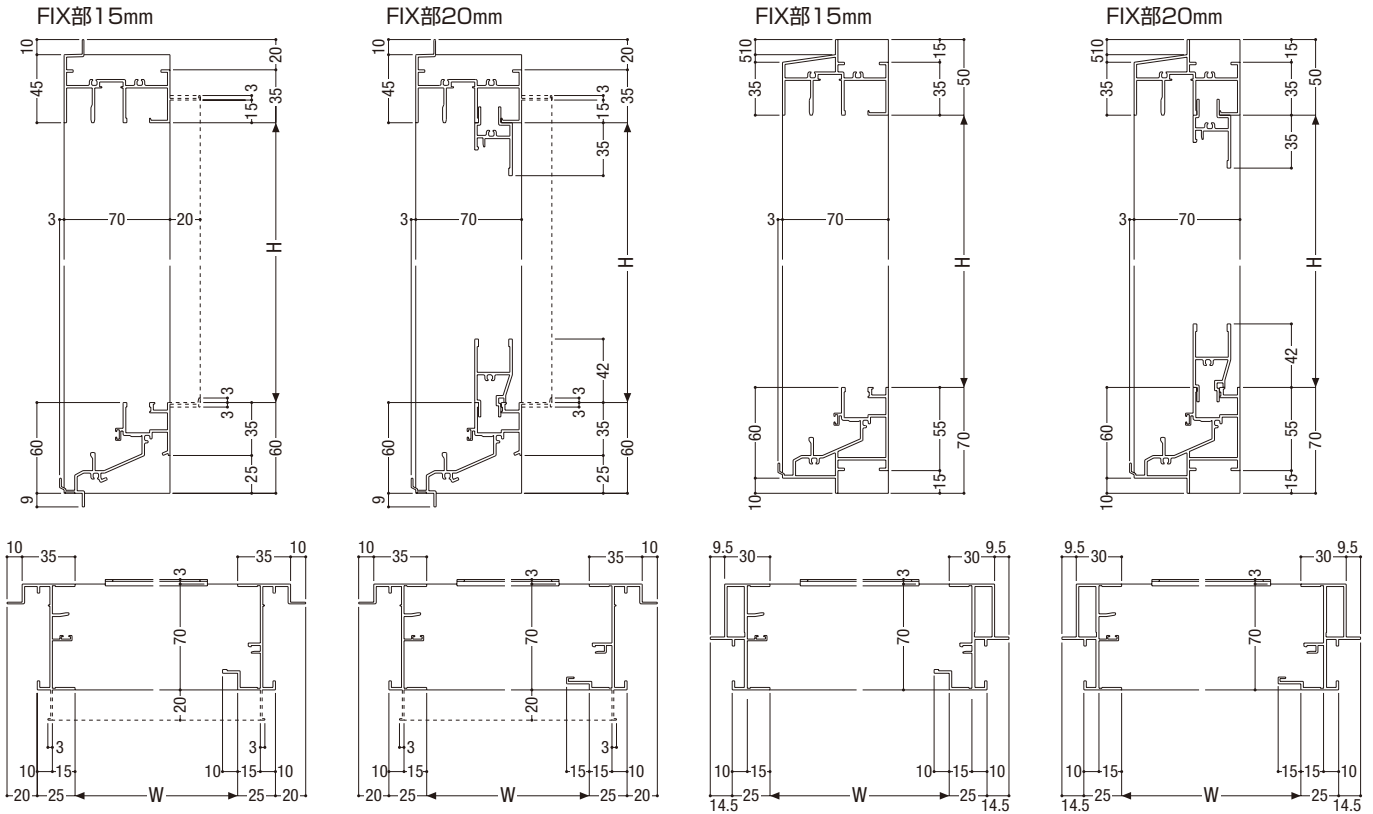


中
棧
付



ALC 枠

面付け枠



70mm スライド系サッシ「防音タイプ」

障子使用区分 ※上框は共通です。

	Aタイプ	Bタイプ	Cタイプ	Dタイプ	Eタイプ	WDタイプ	WEタイプ
召合せ部							
戸先框							
下框							
中棧	—					—	

外動片引き窓

ガラス溝幅	障子部 20mm
	FIX部 20mm

RC 枠

本図の障子は HC タイプを示します。



70mm スライド系サッシ「防音タイプ」

性能仕様

耐風圧性	S-5 (2400Pa)
	S-6 (2800Pa)
気密性	A-4 (2 等級線)
水密性	W-5 (500Pa)
遮音性*	T-1 (25 等級線)
	T-2 (30 等級線)
はずれ止め	上枠に標準装備 (脱落防止用)

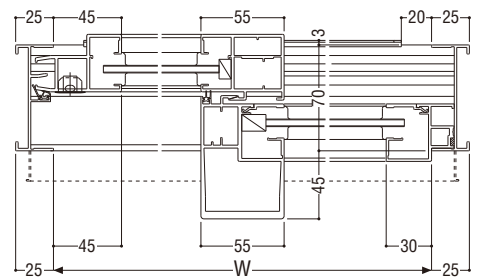
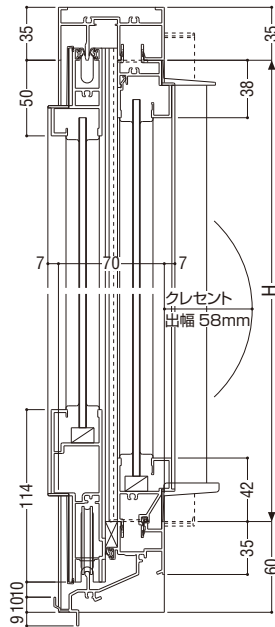
*遮音性能についての詳細は P.13 をご参照願います。
●FIX部には結露排水の逆流を防ぐ逆流防止機構を装備しています。

枠バリエーション

	RC	ALC	面付け
アングルなし	●	●	●
アングル付	●	●	—

関連ページ

標準クレセント	P. 7
網戸	P. 137
段窓無目	P. 126
連窓方立	P. 132
共通付属品 (皿板・額縁など)	P. 227
納まり参考図	P. 233
標準装備外部品	P. 6

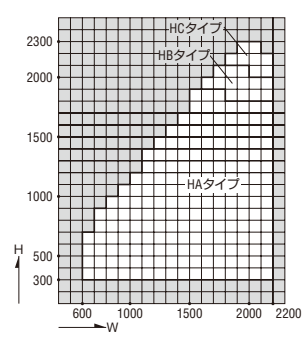
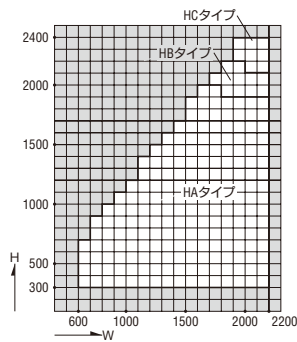


製作制限

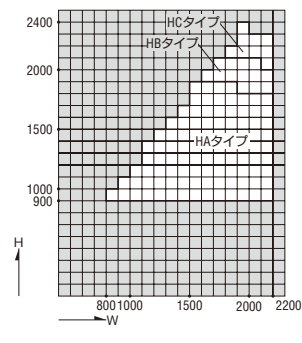
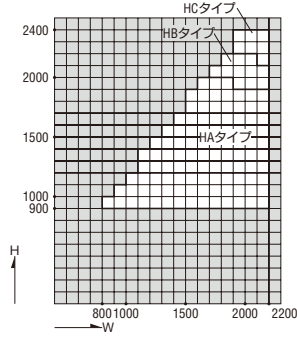
S-5 (2400Pa)

S-6 (2800Pa)

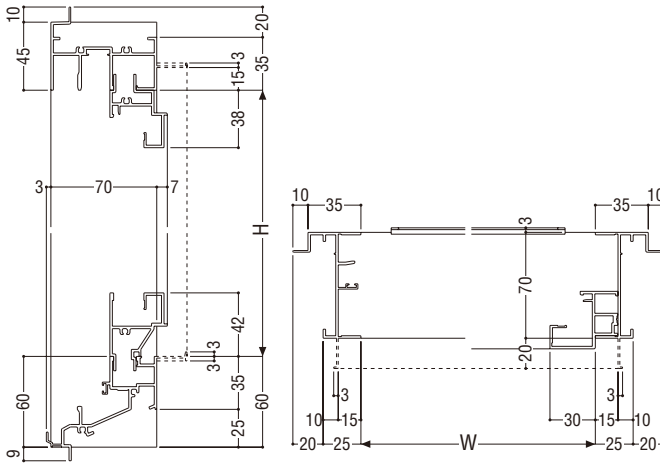
中棧なし



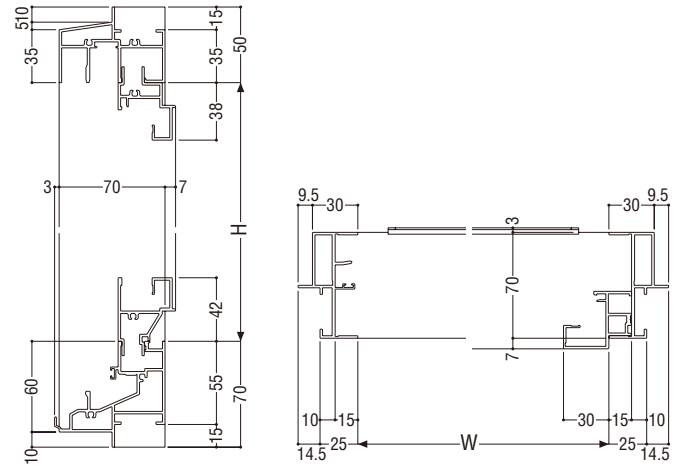
中棧付



ALC 枠



面付け枠



70 mm スライド系サッシ「防音タイプ」

障子使用区分 ※上下框は共通です。

S = 1/5

	HAタイプ	HBタイプ	HCタイプ
召合せ部			
戸先框			<p>標準装備外部品 (大型引手用)</p>
中棧			

外動両袖片引き窓



ガラス溝幅	障子部 14mm
	FIX部 15・20mm

RC 枠

本図の障子はD・WDタイプを示します。他の障子バリエーションについては、障子使用区分をご参照願います。

70mm スライド系サッシ「防音タイプ」

性能仕様

耐風圧性	S-5 (2400Pa)
	S-6 (2800Pa)
気密性	A-4 (2等級線)
水密性	W-5 (500Pa)
遮音性*	T-1 (25等級線)
はずれ止め	上枠に標準装備(脱落防止用)

※遮音性能についての詳細は P.13 をご参照願います。
●FIX部には結露排水の逆流を防ぐ逆流防止機構を装備しています。

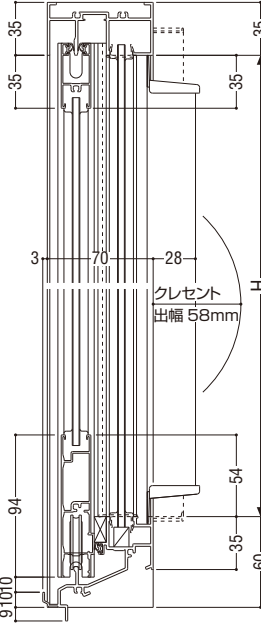
アングル枠バリエーション

	RC	ALC	面付け
アングルなし	●	●	●
アングル付	●	●	—

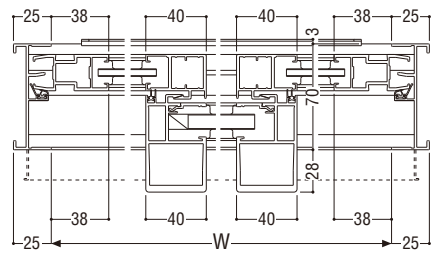
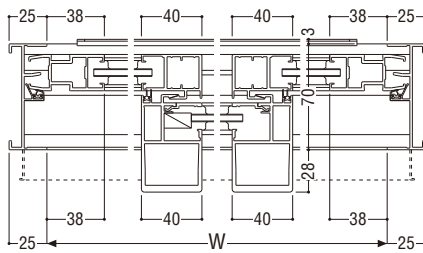
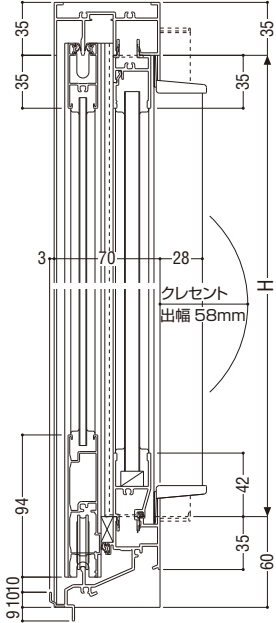
関連ページ

標準クレセント	P. 7	
網戸	P. 136	
連窓方立	P. 132	
共通付属品(皿板・額縁など)	P. 227	
納まり参考図	P. 233	
標準装備外部品	キー付クレセント	P. 7
	上枠はずれ止め	P. 6
	サブブロック	

Dタイプ(FIX部15mm)



WDタイプ(FIX部20mm)

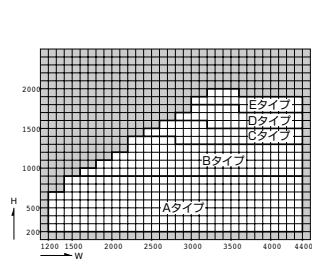
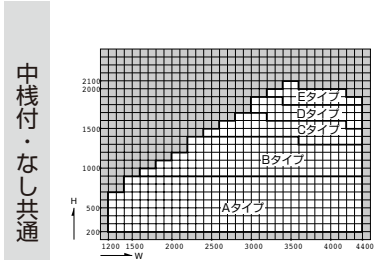


製作制限

※WD・WEタイプはD・Eタイプの範囲でFIX部に厚板ガラスを使用する場合。

S-5 (2400Pa)

S-6 (2800Pa)

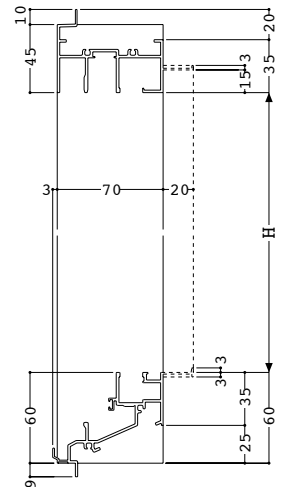


※中棧付の場合はB~Eタイプを使用。

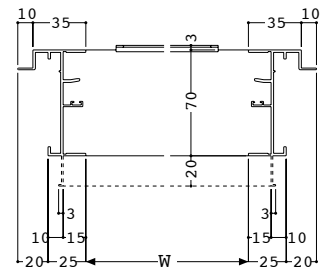
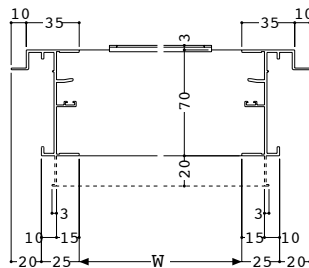
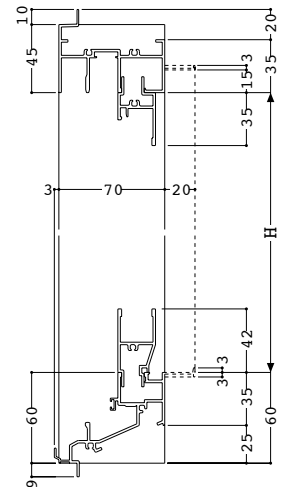
※中棧付の場合はB~Eタイプを使用。

ALC 枠

FIX部15mm

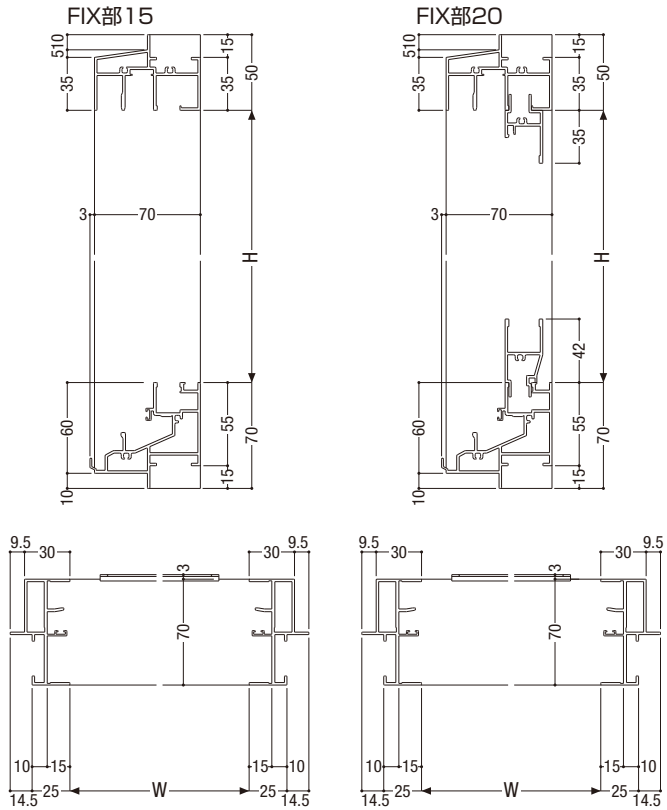


FIX部20mm



面付け枠

70mm スライド系サッシ「防音タイプ」



障子使用区分 ※上下框は共通です。

S = 1/5

	Aタイプ	Bタイプ	Cタイプ	Dタイプ	Eタイプ	WDタイプ	WEタイプ
召合せ部							
戸先框							
下框							
中棧	—					—	—

外動両袖片引き窓

ガラス溝幅	障子部 20mm
	FIX部 20mm

RC 枠

本図の障子はHCタイプを示します。



70mm スライド系サッシ「防音タイプ」

性能仕様

耐風圧性	S-5 (2400Pa)
	S-6 (2800Pa)
気密性	A-4 (2等級線)
水密性	W-5 (500Pa)
遮音性*	T-1 (25等級線)
はずれ止め	上枠に標準装備 (脱落防止用)

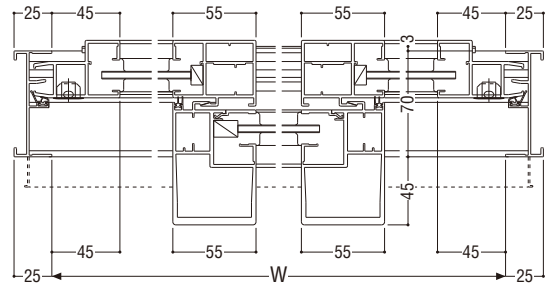
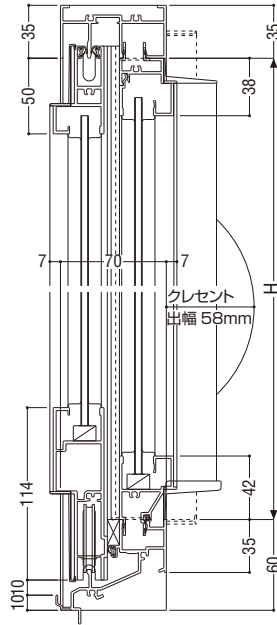
※遮音性能についての詳細は P.13 をご参照願います。
●FIX部には結露排水の逆流を防ぐ逆流防止機構を装備しています。

アングル枠バリエーション

	RC	ALC	面付け
アングルなし	●	●	●
アングル付	●	●	—

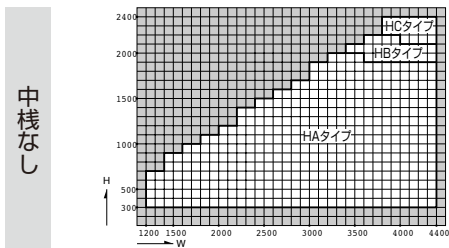
関連ページ

標準クレセント	P. 7	
網戸	P. 137	
連窓方立	P. 132	
共通付属品 (皿板・額縁など)	P. 227	
納まり参考図	P. 233	
標準装備外部品	キー付クレセント	P. 7
	上枠はずれ止め	P. 6
	サブロック	

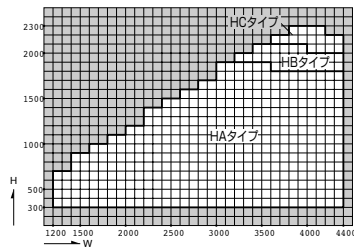


製作制限

S-5 (2400Pa)

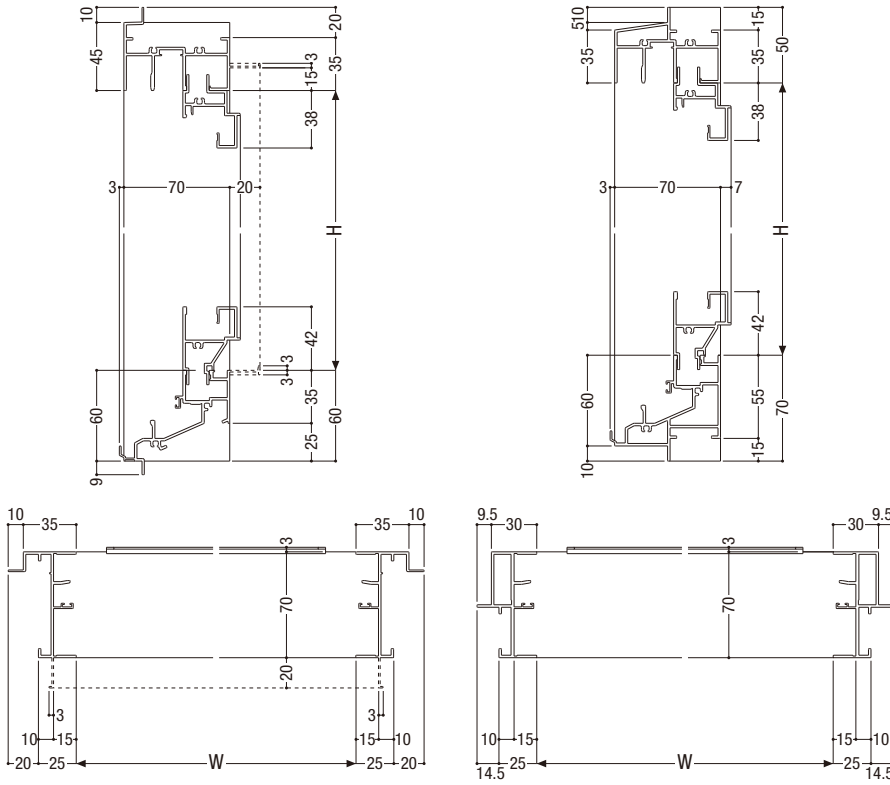


S-6 (2800Pa)



ALC 枠

面付け枠



70mm スライド系サッシ「防音タイプ」

障子使用区分 ※上下框は共通です。

S = 1/5

	HAタイプ	HBタイプ	HCタイプ
召合せ部			
戸先框		<p>標準装備外部品 (大型引手用)</p>	

外動引分け窓

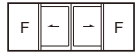
ガラス溝幅

障子部 14mm

FIX部 15・20mm

RC 枠

本図の障子はD・WDタイプを示します。他の障子バリエーションについては、障子使用区分をご参照願います。



70mm スライド系サッシ「防音タイプ」

性能仕様

耐風圧性	S-5 〈2400Pa〉 S-6 〈2800Pa〉
気密性	A-4 〈2等級線〉
水密性	W-5 〈500Pa〉
遮音性*	T-1 〈25等級線〉
はずれ止め	上枠に標準装備(脱落防止用)

※遮音性能についての詳細は P.13 をご参照願います。

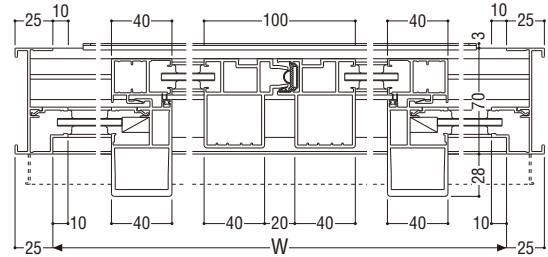
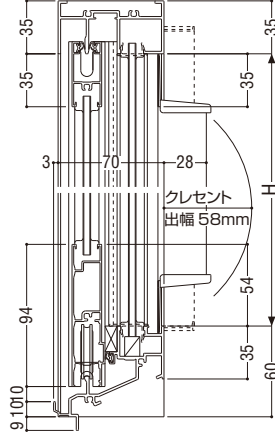
アングル枠バリエーション

	RC	ALC	面付け
アングルなし	●	●	●
アングル付	●	●	—

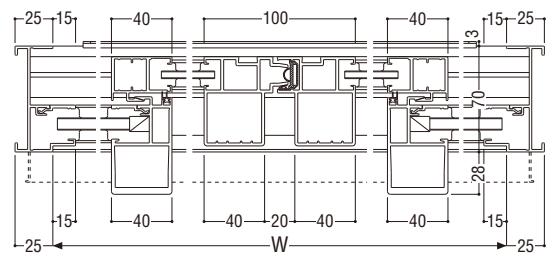
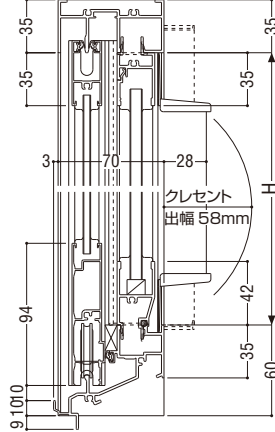
関連ページ

標準クレセント	P. 7
連窓方立	P. 132
共通付属品(皿板・額縁など)	P. 227
納まり参考図	P. 233
標準装備外部品	キー付クレセント P. 7
	上枠ははずれ止め P. 6

Dタイプ(FIX部15mm)



WDタイプ(FIX部20mm)



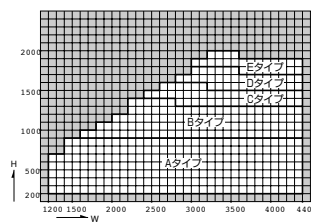
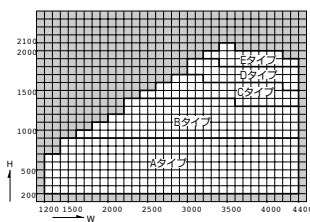
製作制限

※WD・WEタイプはD・Eタイプの範囲でFIX部に厚板ガラスを使用する場合。

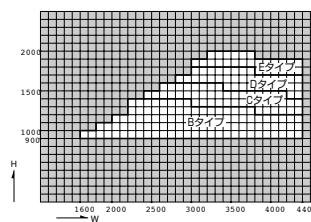
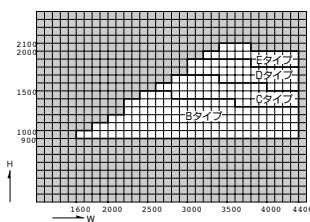
S-5〈2400Pa〉

S-6〈2800Pa〉

中棧なし



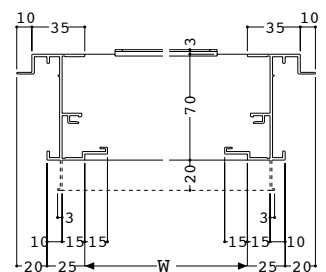
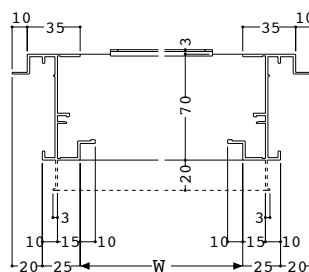
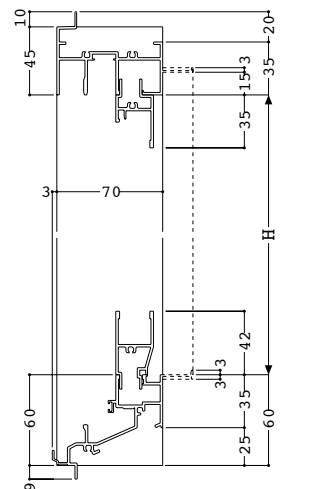
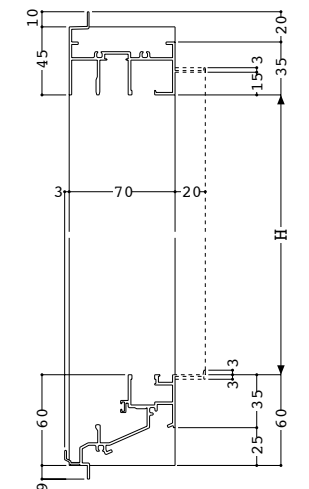
中棧付



ALC 枠

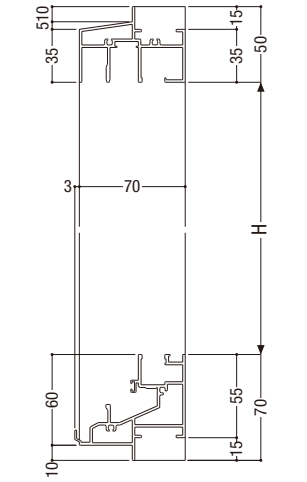
FIX部15mm

FIX部20mm

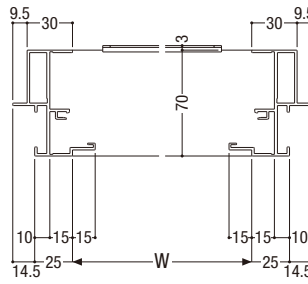
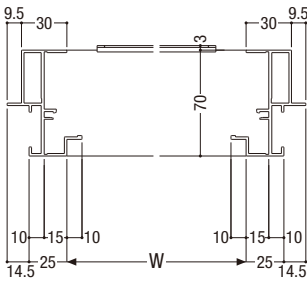
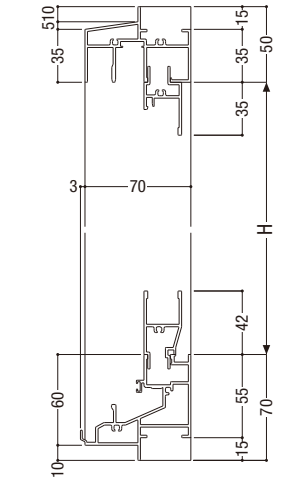


面付け枠

FIX部15



FIX部20



70mm スライド系サッシ「防音タイプ」

障子使用区分 ※上下框は共通です。

	Aタイプ	Bタイプ	Cタイプ	Dタイプ	Eタイプ	WDタイプ	WEタイプ
召合せ部							
突合せ部							
下框							
中棧	—					—	

外動引分け窓

ガラス溝幅
障子部 20mm
FIX 部 20mm

RC 枠

本図の障子はHCタイプを示します。



70mm スライド系サッシ「防音タイプ」

性能仕様

耐風圧性	S-5 (2400Pa) S-6 (2800Pa)
気密性	A-4 (2等級線)
水密性	W-5 (500Pa)
遮音性*	T-1 (25等級線)
はずれ止め	上枠に標準装備 (脱落防止用)

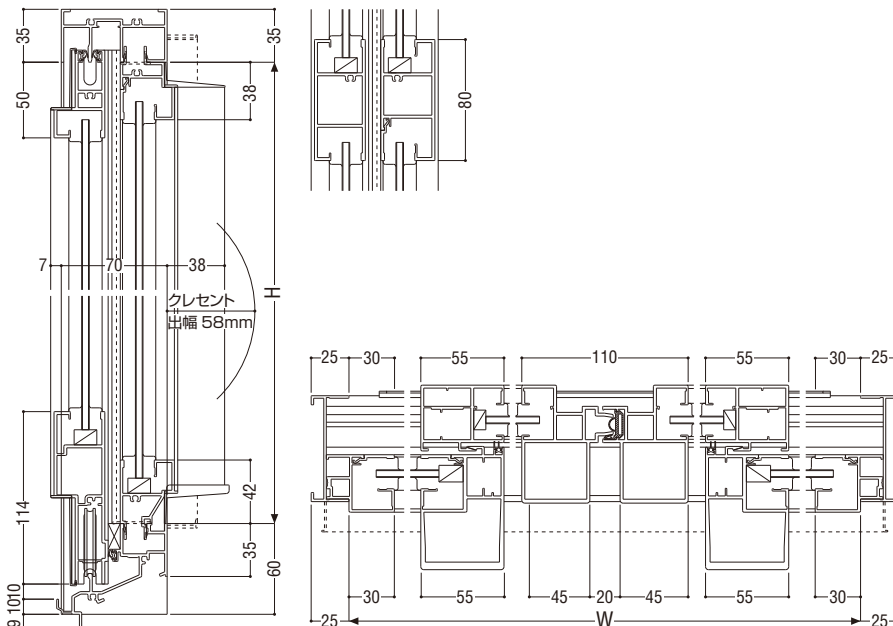
*遮音性能についての詳細は P.13 をご参照願います。

アングル枠バリエーション

	RC	ALC	面付け
アングルなし	●	●	●
アングル付	●	●	—

関連ページ

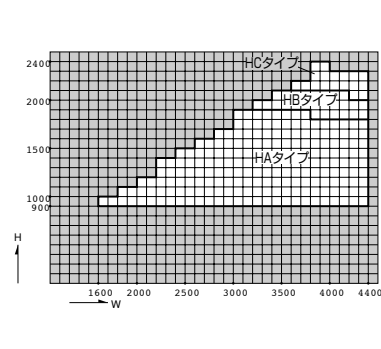
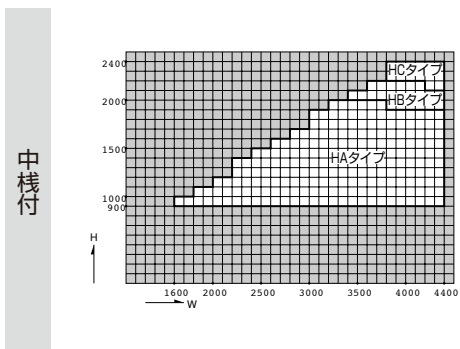
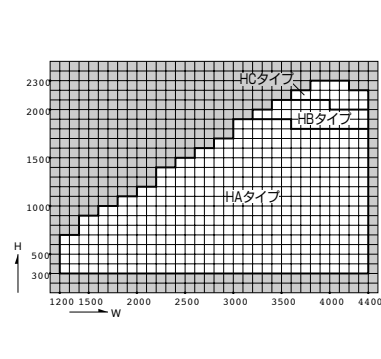
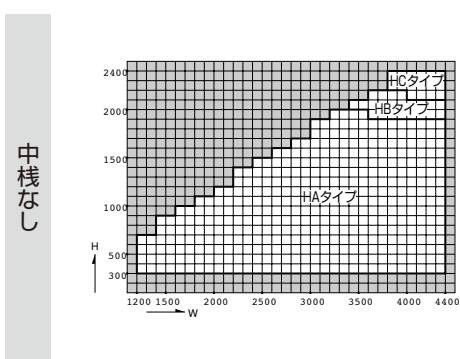
標準クレセント	P. 7
連窓方立	P. 132
共通付属品 (皿板・額縁など)	P. 227
納まり参考図	P. 233
標準装備外部品	キー付クレセント P. 7 上枠はずれ止め P. 6



製作制限

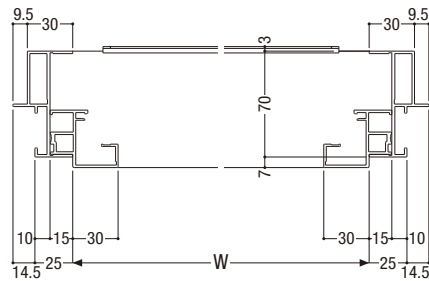
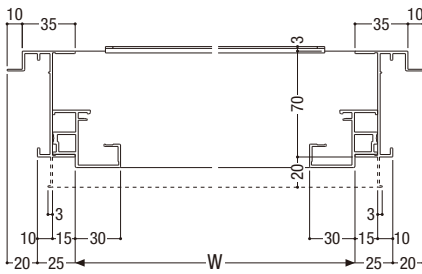
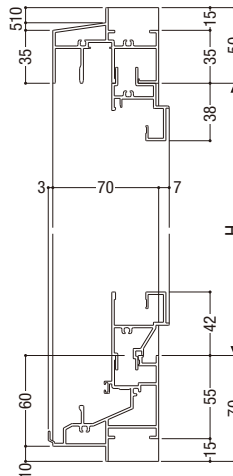
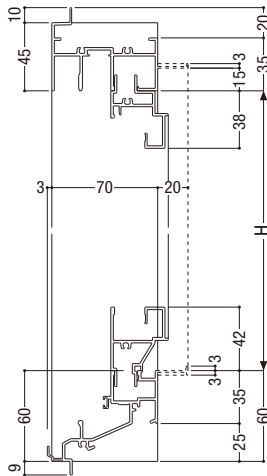
S-5 (2400Pa)

S-6 (2800Pa)



ALC 枠

面付け枠



障子使用区分 ※上框は共通です。

S = 1/5

	HAタイプ	HBタイプ	HCタイプ
凸合せ部			
突合せ部			
中棧			

70mmスライド系サッシ「防音タイプ」

内動片引き窓

ガラス溝幅 **障子部 14mm**
FIX部 15・20mm

RC 枠

本図の障子はE・WEタイプを示します。他の障子バリエーションについては、障子使用区分をご参照願います。



70mm スライド系サッシ「防音タイプ」

性能仕様

耐風圧性	S-5 (2400Pa) S-6 (2800Pa)
気密性	A-4 (2等級線)
水密性	W-5 (500Pa)
遮音性*	T-1 (25等級線) T-2 (30等級線)
はずれ止め	上枠に標準装備(脱落防止用)

*遮音性能についての詳細は P.13 をご参照願います。
●FIX部には結露排水の逆流を防ぐ逆流防止機構を装備しています。

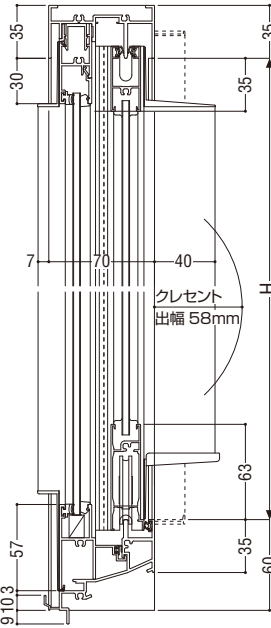
枠バリエーション

	RC	ALC	面付け
アングルなし	●	●	●
アングル付	●	●	—

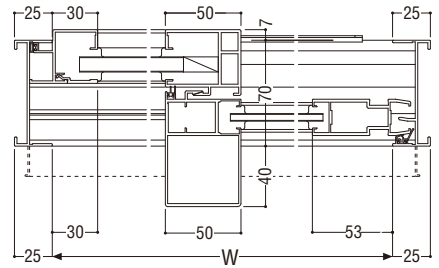
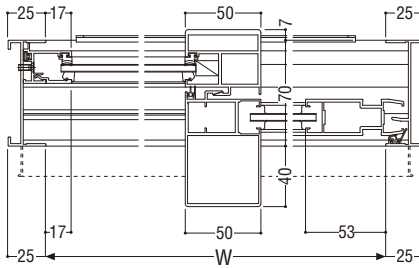
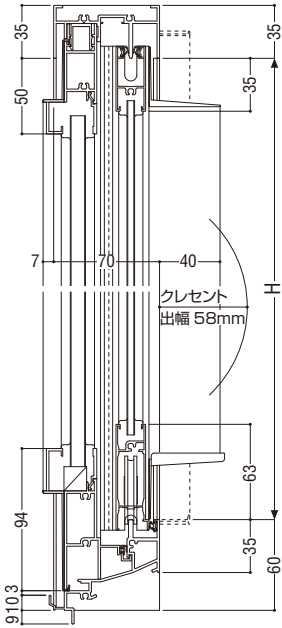
関連ページ

標準クレセント	P. 7
網戸	P. 136
連窓方立	P. 132
共通付属品(皿板・額縁など)	P. 227
納まり参考図	P. 233
標準装備外部品	P. 6

Eタイプ(FIX部15mm)



WEタイプ(FIX部20mm)



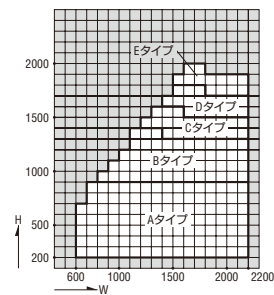
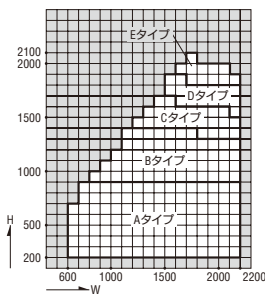
製作制限

※ WEタイプはEタイプの範囲でFIX部に厚板ガラスを使用する場合。

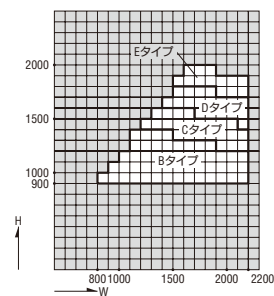
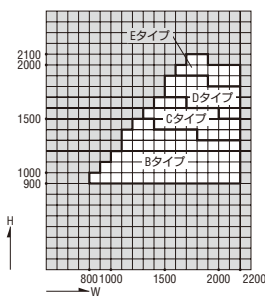
S-5 (2400Pa)

S-6 (2800Pa)

中
棧
なし

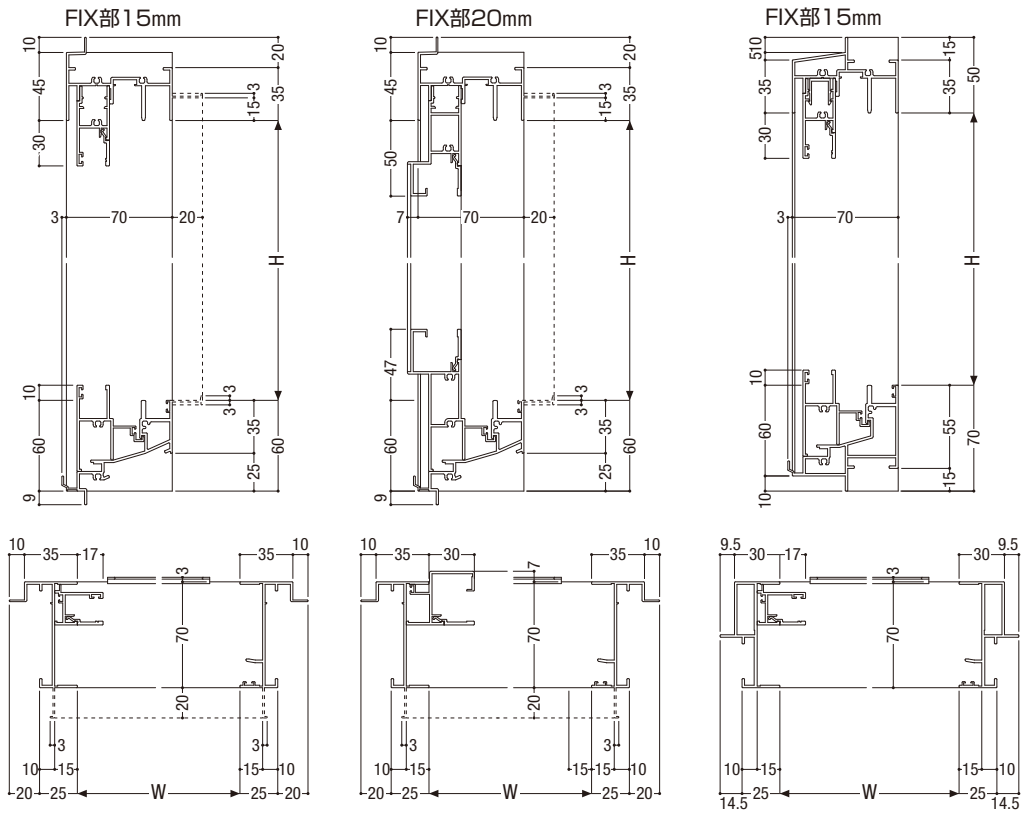


中
棧
付



ALC 枠

面付け枠



70mm スライド系サッシ「防音タイプ」

障子使用区分 ※上框は共通です。

S = 1/5

	Aタイプ	Bタイプ	Cタイプ	Dタイプ	Eタイプ	WEタイプ
召合せ部						
戸先框						
下框						
中棧	—					—

内動片引き窓

ガラス溝幅 障子部 20mm
FIX部 20mm

RC 枠



本図の障子はHCタイプを示します。

70mm スライド系サッシ「防音タイプ」

性能仕様

耐風圧性	S-5 (2400Pa)
	S-6 (2800Pa)
気密性	A-4 (2等級線)
水密性	W-5 (500Pa)
遮音性*	T-1 (25等級線)
	T-2 (30等級線)
はずれ止め	上枠に標準装備 (脱落防止用)

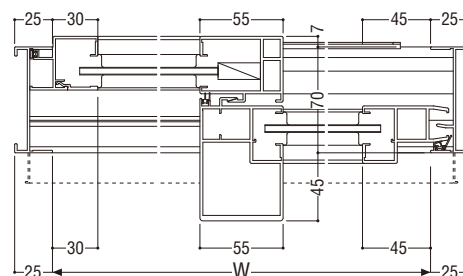
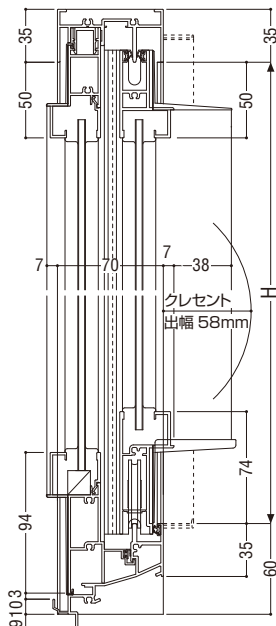
※遮音性能についての詳細は P.13 をご参照願います。
●FIX部には結露排水の逆流を防ぐ逆流防止機構を装備しています。

枠バリエーション

	RC	ALC	面付け
アングルなし	●	●	●
アングル付	●	●	—

関連ページ

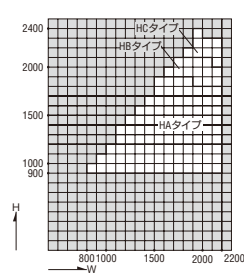
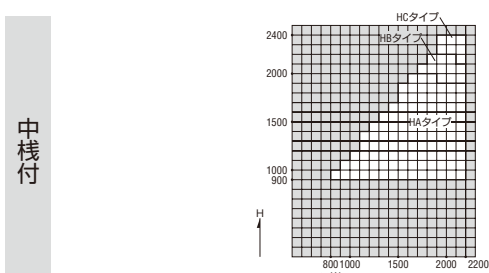
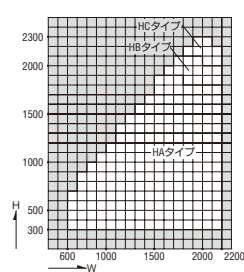
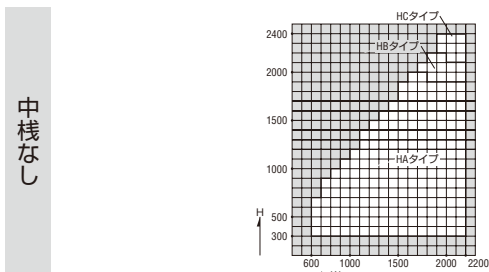
標準クレセント	P. 7
網戸	P. 137
連窓方立	P. 132
共通付属品 (皿板・額縁など)	P. 227
納まり参考図	P. 233
標準装備外部品	P. 6



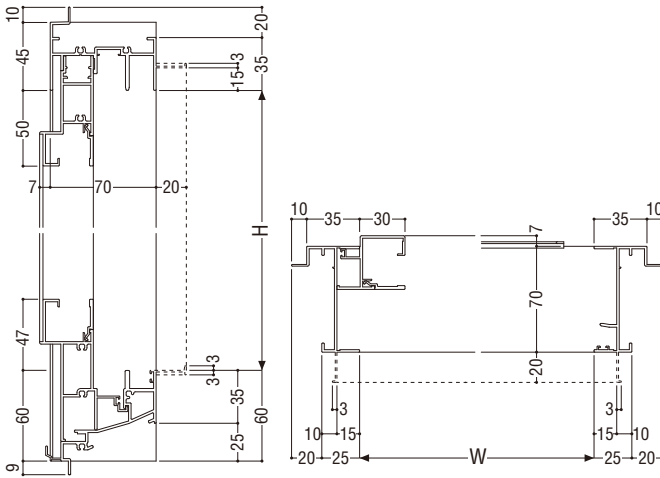
製作制限

S-5 (2400Pa)

S-6 (2800Pa)



ALC 枠



70mm スライド系サッシ「防音タイプ」

障子使用区分 ※上下框は共通です。 S = 1/5

	HAタイプ	HBタイプ	HCタイプ
召合せ部			
戸先框		 標準装備外部品 (大型引手用)	
中棧			

内動両袖片引き窓



ガラス溝幅	障子部 14mm
	FIX部 15・20mm

RC 枠

本図の障子はE・WEタイプを示します。他の障子バリエーションについては、障子使用区分をご参照願います。

70mmスライド系サッシ「防音タイプ」

性能仕様

耐風圧性	S-5〈2400Pa〉
	S-6〈2800Pa〉
気密性	A-4〈2等級線〉
水密性	W-5〈500Pa〉
遮音性*	T-1〈25等級線〉
はずれ止め	上枠に標準装備(脱落防止用)

※遮音性能についての詳細はP.13をご参照願います。
●FIX部には結露排水の逆流を防ぐ逆流防止機構を装備しています。

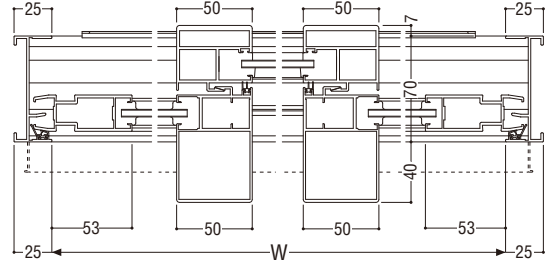
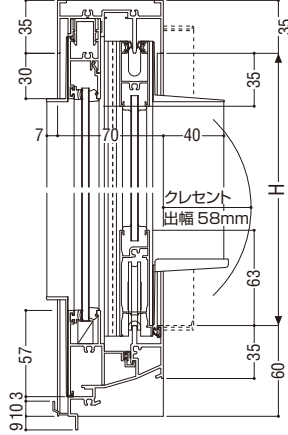
アングル枠バリエーション

	RC	ALC	面付け
アングルなし	●	●	●
アングル付	●	●	—

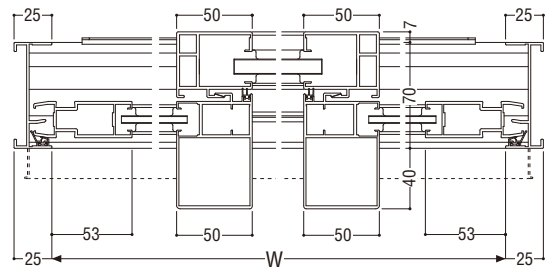
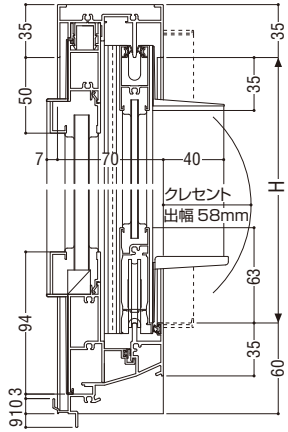
関連ページ

標準クレセント	P. 7	
網戸	P. 136	
連窓方立	P. 132	
共通付属品(皿板・額縁など)	P. 227	
納まり参考図	P. 233	
標準装備外部品	キー付クレセント	P. 7
	上枠はずれ止め	P. 6
	サブブロック	

Eタイプ(FIX部15mm)



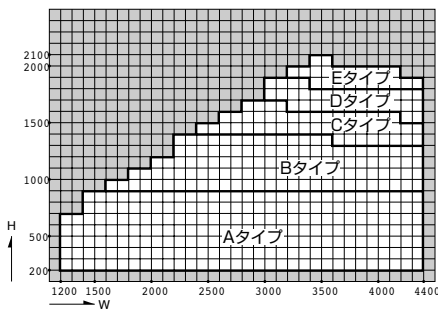
WEタイプ(FIX部20mm)



製作制限

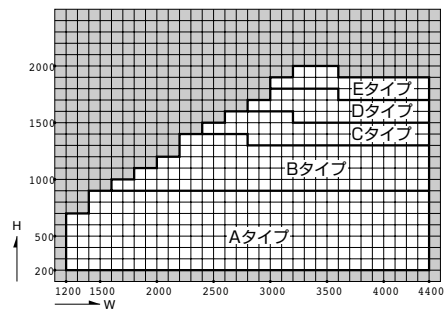
※WEタイプはEタイプの範囲でFIX部に厚板ガラスを使用する場合。

S-5〈2400Pa〉



※中棧付の場合はB~Eタイプを使用。

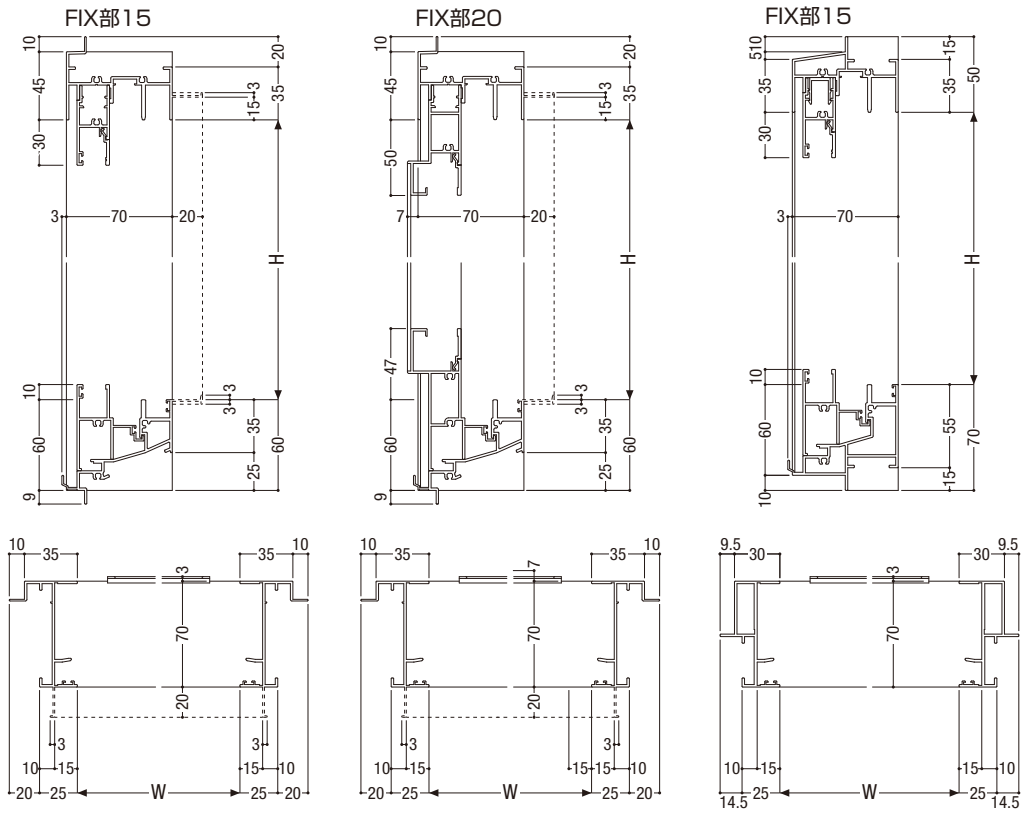
S-6〈2800Pa〉



※中棧付の場合はB~Eタイプを使用。

ALC 枠

面付け枠



70 mm スライド系サッシ「防音タイプ」

障子使用区分 ※上下框は共通です。

S = 1/5

	Aタイプ	Bタイプ	Cタイプ	Dタイプ	Eタイプ	WEタイプ
召合せ部						
戸先框						
下框						
中棧	—					—

標準装備外部品

内動両袖片引き窓

ガラス溝幅
障子部 20mm
FIX部 20mm

RC 枠

本図の障子はHCタイプを示します。



70mmスライド系サッシ「防音タイプ」

性能仕様

耐風圧性	S-5 〈2400Pa〉 S-6 〈2800Pa〉
気密性	A-4 〈2等級線〉
水密性	W-5 〈500Pa〉
遮音性*	T-1 〈25等級線〉
はずれ止め	上枠に標準装備(脱落防止用)

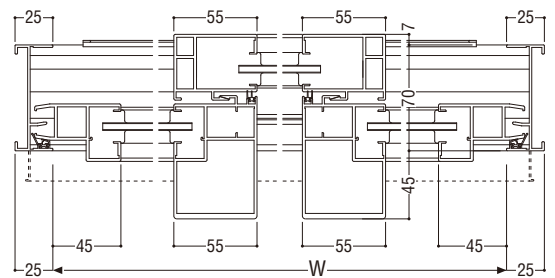
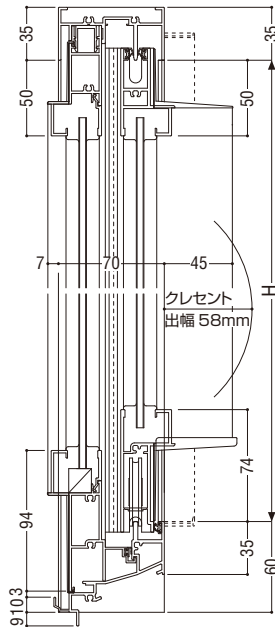
※遮音性能についての詳細はP.13をご参照願います。
●FIX部には結露排水の逆流を防ぐ逆流防止機構を装備しています。

アングル枠バリエーション

	RC	ALC
アングルなし	●	●
アングル付	●	●

関連ページ

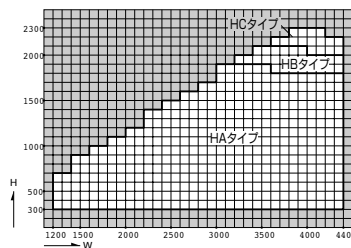
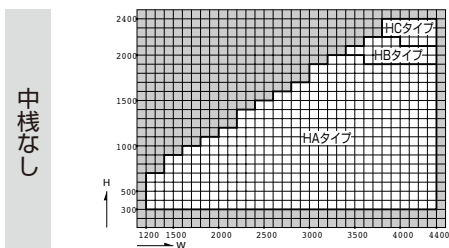
標準クレセント	P. 7
網戸	P. 137
連窓方立	P. 132
共通付属品(皿板・額縁など)	P. 227
納まり参考図	P. 233
標準装備外部品	キー付クレセント P. 7 上枠はずれ止め P. 6 サブロック



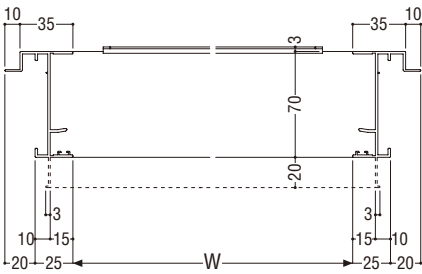
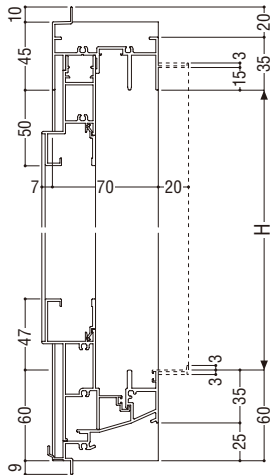
製作制限

S-5〈2400Pa〉

S-6〈2800Pa〉



ALC 枠



70mmスライド系サッシ「防音タイプ」

障子使用区分 ※上下框は共通です。

S = 1/5

	HAタイプ	HBタイプ	HCタイプ
召合せ部			
戸先框		 標準装備外部品 (大型引手用)	
中棧			

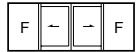
内動引分け窓

ガラス溝幅

障子部 14mm

FIX部 15・20mm

RC 枠



本図の障子はE・WEタイプを示します。他の障子バリエーションについては、障子使用区分をご参照願います。

70mm スライド系サッシ「防音タイプ」

性能仕様

耐風圧性	S-5 〈2400Pa〉 S-6 〈2800Pa〉
気密性	A-4 〈2等級線〉
水密性	W-5 〈500Pa〉
遮音性*	T-1 〈25等級線〉
はずれ止め	上枠に標準装備(脱落防止用)

※遮音性能についての詳細はP.13をご参照願います。
●FIX部には結露排水の逆流を防ぐ逆流防止機構を装備しています。

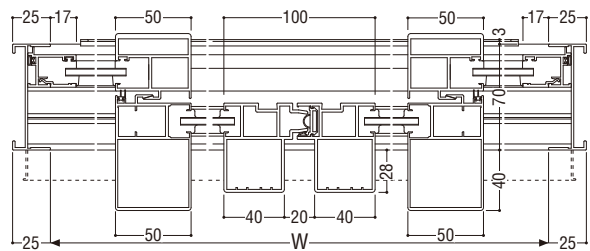
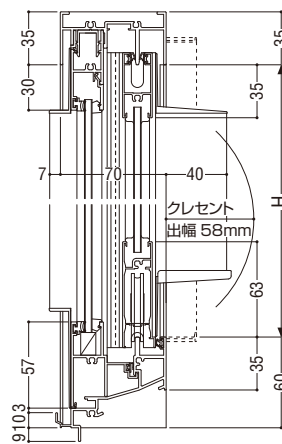
アングル枠バリエーション

	RC	ALC	面付け
アングルなし	●	●	●
アングル付	●	●	—

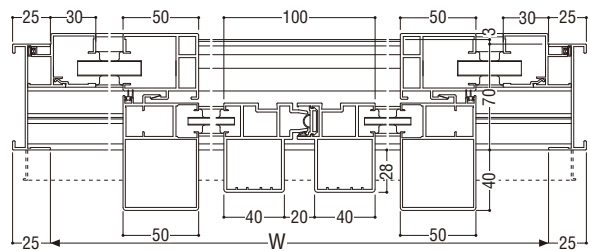
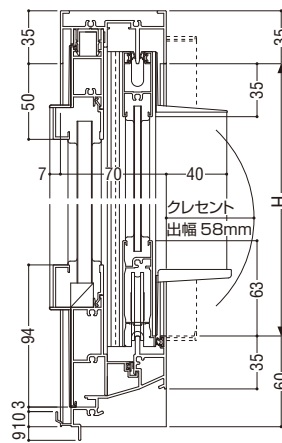
関連ページ

標準クレセント	P. 7
共通付属品(皿板・額縁など)	P. 227
納まり参考図	P. 233
標準装備外部品	キー付クレセント P. 7 上枠はずれ止め P. 6

Eタイプ(FIX部15mm)



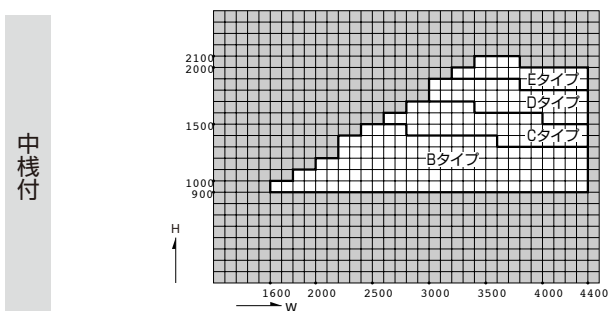
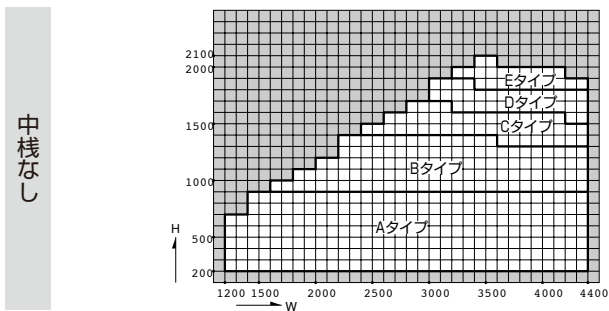
WEタイプ(FIX部20mm)



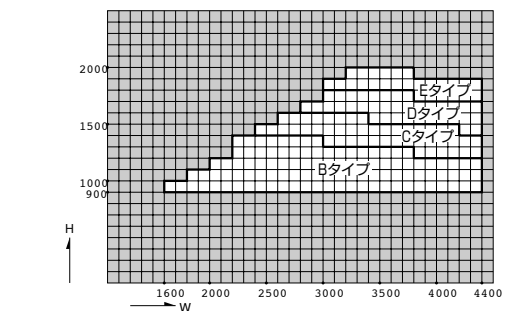
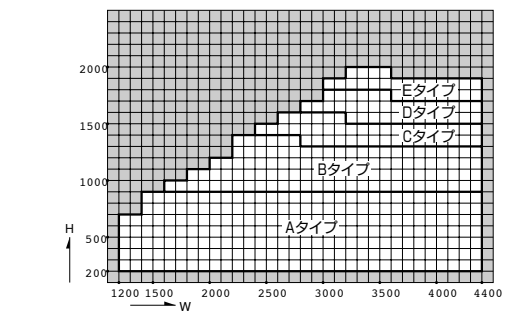
製作制限

※WEタイプはEタイプの範囲でFIX部に厚板ガラスを使用する場合。

S-5〈2400Pa〉



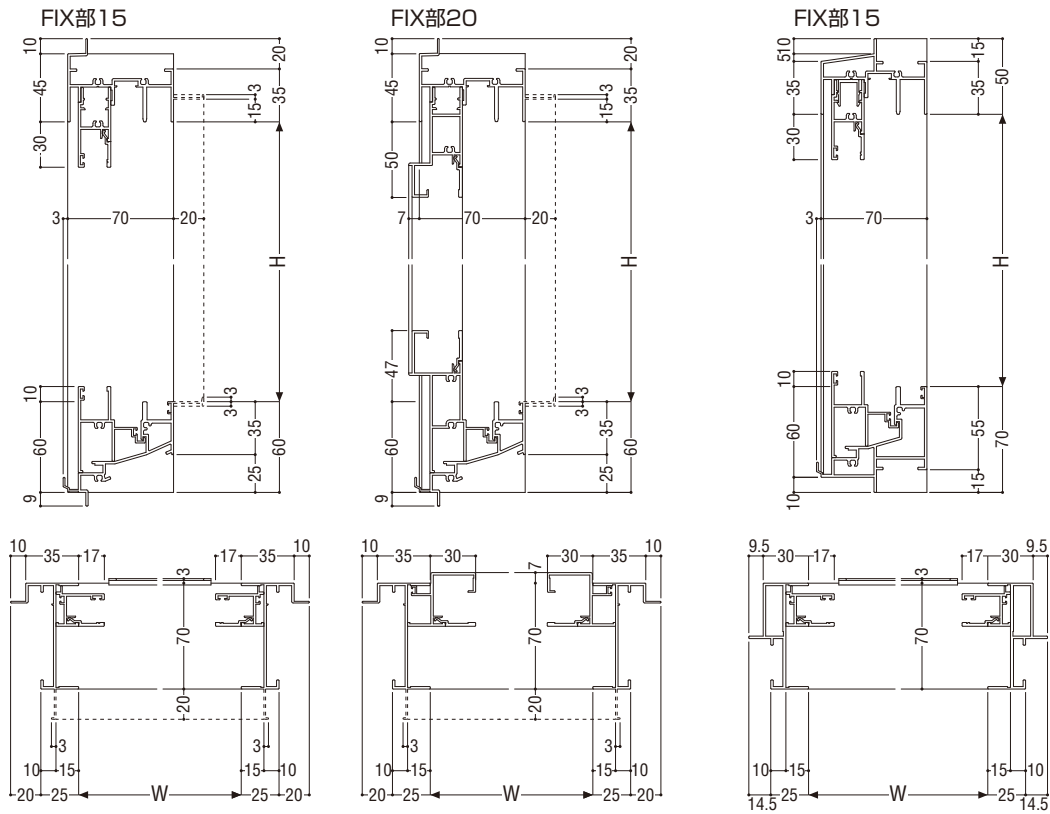
S-6〈2800Pa〉



ALC 枠

面付け枠

70mm スライド系サッシ「防音タイプ」



障子使用区分 ※上下框は共通です。

S = 1/5

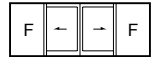
	Aタイプ	Bタイプ	Cタイプ	Dタイプ	Eタイプ	WEタイプ
召合せ部						
突合せ部						
下框						
中棧	—					

内動引分け窓

ガラス溝幅
障子部 20mm
FIX部 20mm

RC 枠

本図の障子はHCタイプを示します。



70mm スライド系サッシ「防音タイプ」

性能仕様

耐風圧性	S-5 (2400Pa)
	S-6 (2800Pa)
気密性	A-4 (2等級線)
水密性	W-5 (500Pa)
遮音性*	T-1 (25等級線)
はずれ止め	上枠に標準装備(脱落防止用)

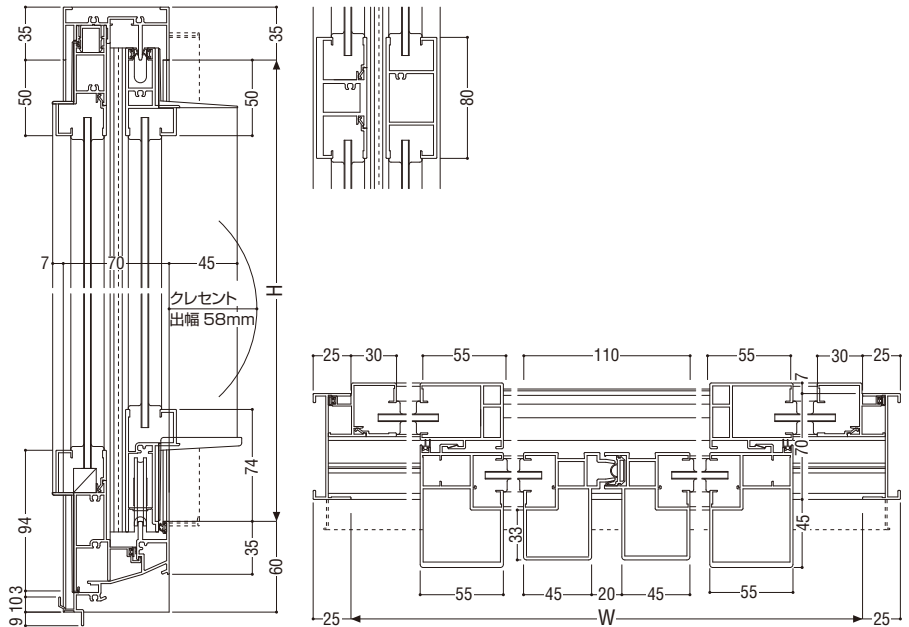
*遮音性能についての詳細は P.13 をご参照願います。
●FIX部には結露排水の逆流を防ぐ逆流防止機構を装備しています。

アングル枠バリエーション

	RC	ALC	面付け
アングルなし	●	●	●
アングル付	●	●	—

関連ページ

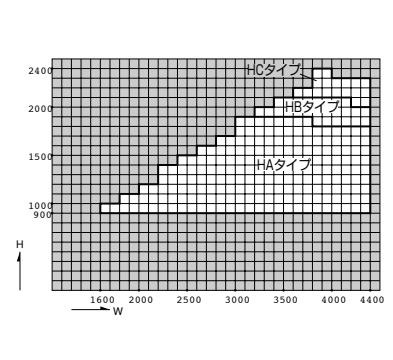
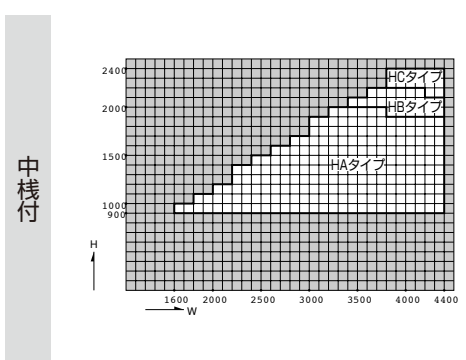
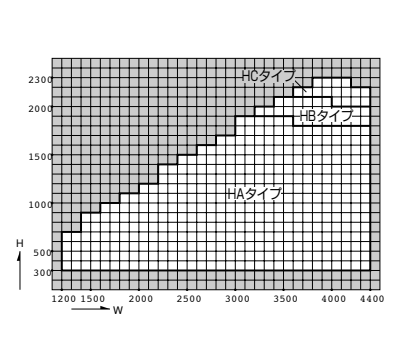
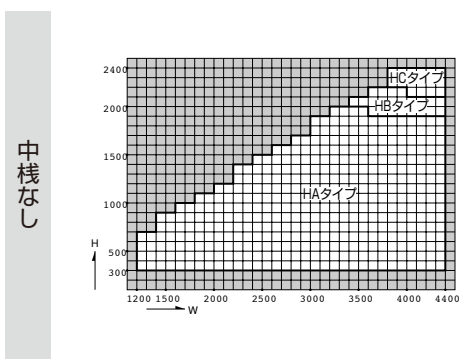
標準クレセント	P. 7
連窓方立	P. 132
共通付属品(皿板・額縁など)	P. 227
納まり参考図	P. 233
標準装備外部品	キー付クレセント P. 7 上枠はずれ止め P. 6



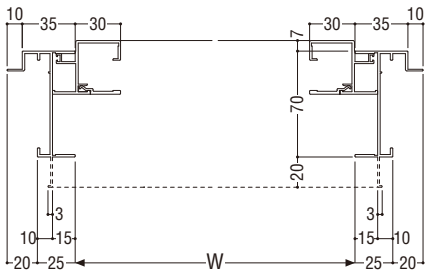
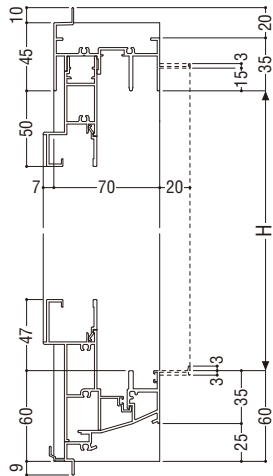
製作制限

S-5 (2400Pa)

S-6 (2800Pa)



ALC 枠



障子使用区分 ※上框は共通です。

S = 1/5

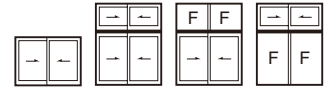
	HAタイプ	HBタイプ	HCタイプ
凸合せ部			
突合せ部			
中棧			

70mmスライド系サッシ「防音タイプ」

引違い窓

ガラス溝幅 **14mm**

RC 枠



本図の障子はDタイプを示します。他の障子バリエーションについては、障子使用区分をご参照願います。

性能仕様

耐風圧性	S-5 (2400Pa)
	S-6 (2800Pa)
気密性	A-4 (2 等級線)
水密性	W-5 (500Pa)
遮音性*	T-2 (30 等級線)
はずれ止め	上枠に標準装備(脱落防止用)

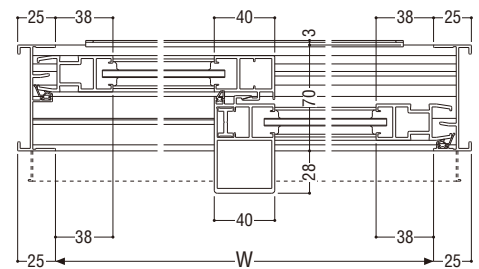
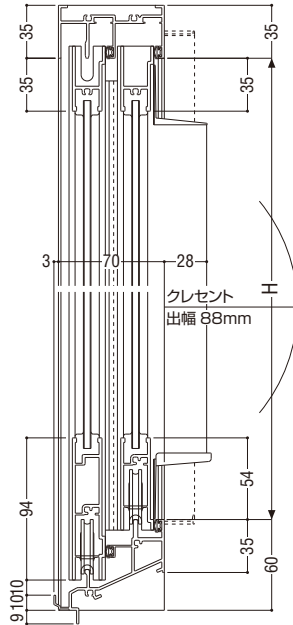
※遮音性能についての詳細は P.13 をご参照願います。

枠バリエーション

	RC	ALC	面付け
アングルなし	●	●	●
アングル付	●	●	—

関連ページ

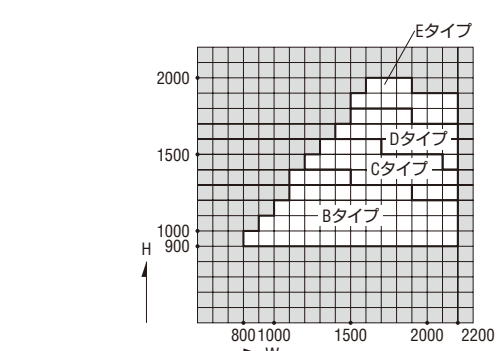
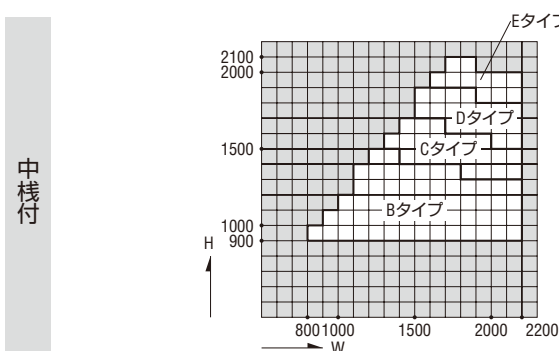
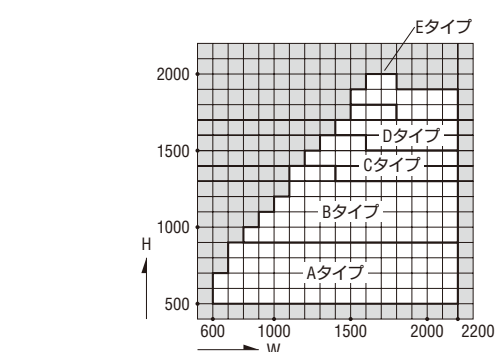
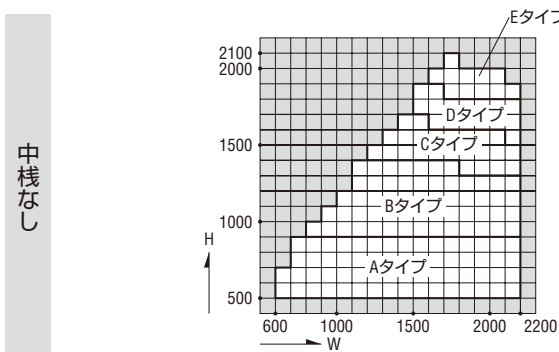
標準縮りハンドル	P. 7
網戸	P. 136
段窓無目	P. 128
連窓方立	P. 132
共通付属品(換気小窓・框/皿板など)	P. 227
納まり参考図	P. 233
標準装備外部品	P. 6



製作制限 ※中棧なしのC・D・Eタイプはガラス厚 6mm 以上をご使用ください。

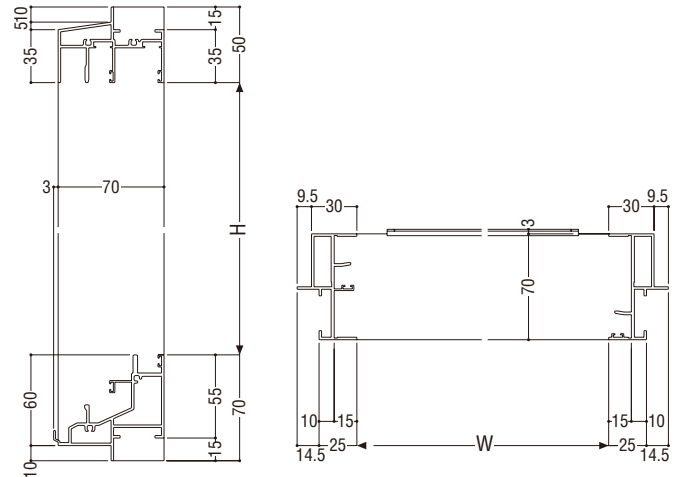
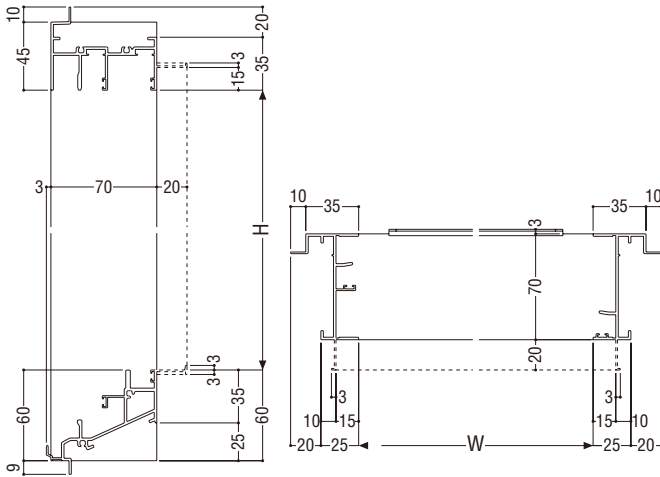
S-5 (2400Pa)

S-6 (2800Pa)



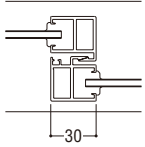
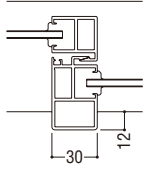
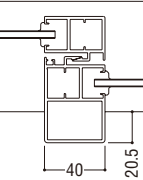
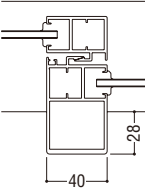
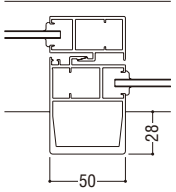
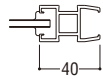

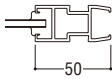

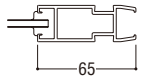
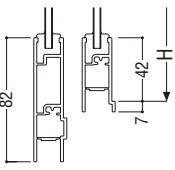

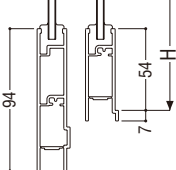

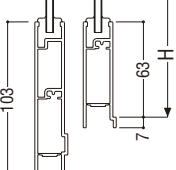
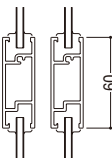
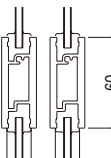
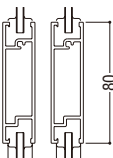
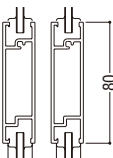
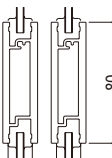
ALC 枠

面付け枠



70 mm スライド系サッシ「防音タイプ」

障子使用区分 ※上框は共通です。

	Aタイプ	Bタイプ	Cタイプ	Dタイプ	Eタイプ
召合せ部					
戸先框					
下框					
中棧					

引違い窓

ガラス溝幅 **20mm**

RC 枠



本図の障子は HB タイプを示します。他の障子バリエーションについては、障子使用区分をご参照願います。

性能仕様

耐風圧性	S-5 (2400Pa)
	S-6 (2800Pa)
気密性	A-4 (2 等級線)
水密性	W-5 (500Pa)
遮音性*	T-2 (30 等級線)
はずれ止め	上枠に標準装備 (脱落防止用)

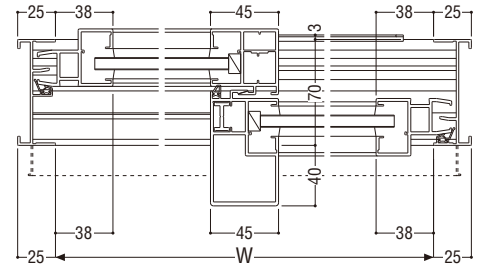
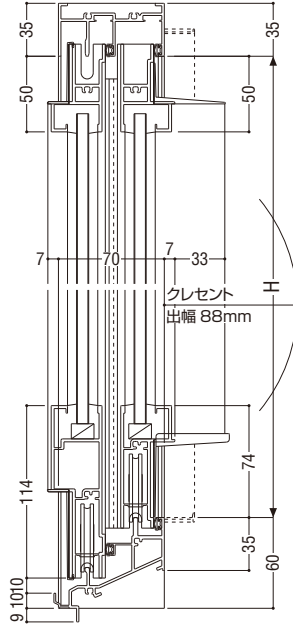
※遮音性能についての詳細は P.13 をご参照願います。

枠バリエーション

	RC	ALC	面付け
アングルなし	●	●	●
アングル付	●	●	—

関連ページ

標準締めハンドル	P. 7
網戸	P. 137
段窓無目	P. 129
連窓方立	P. 132
共通付属品 (換気框 / 皿板など)	P. 227
納まり参考図	P. 233
標準装備外部品	P. 6

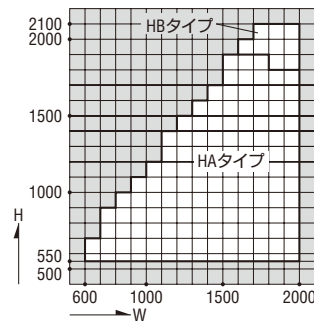
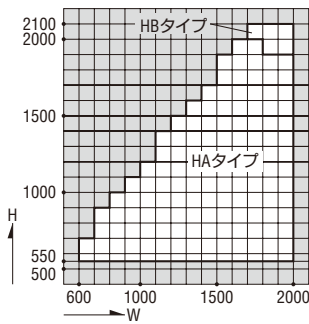


製作制限

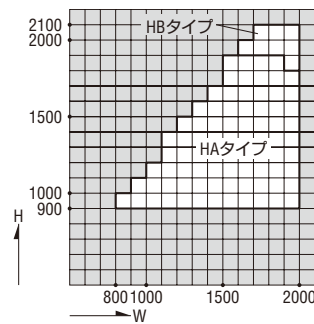
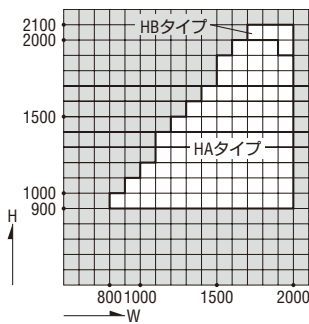
S-5 (2400Pa)

S-6 (2800Pa)

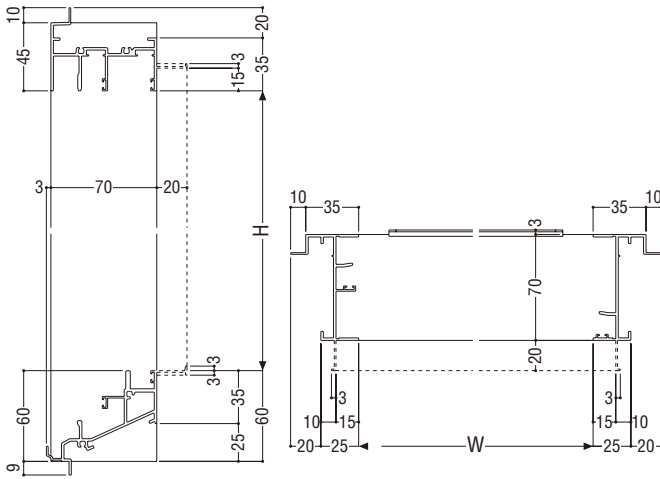
中
棧
なし



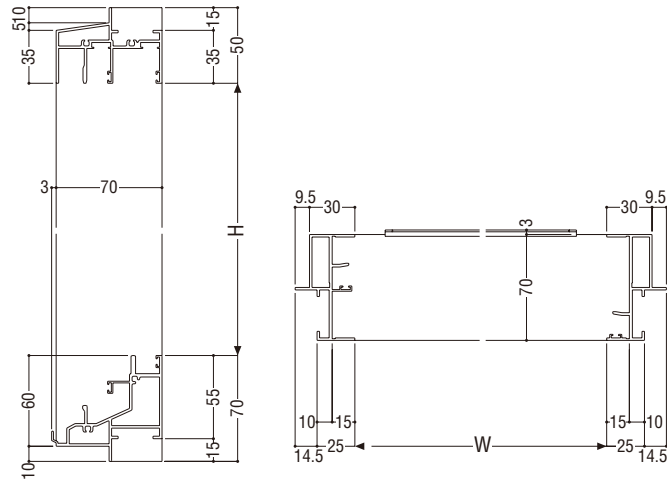
中
棧
付



ALC 枠

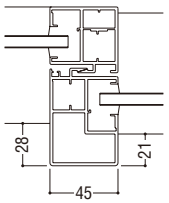
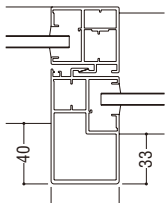
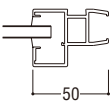
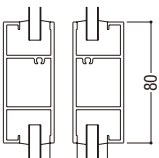


面付け枠



70mmスライド系サッシ「防音タイプ」

障子使用区分 ※上下框は共通です。 S = 1/5

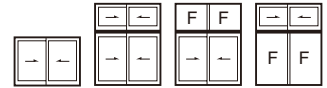
	HAタイプ	HBタイプ
召合せ部		
戸先框		
中棧		

引違い窓

ガラス溝幅 **28mm**

RC 枠

本図の障子は SA タイプを示します。他の障子バリエーションについては、障子使用区分をご参照願います。



性能仕様

耐風圧性	S-5 (2400Pa) S-6 (2800Pa)
気密性	A-4 (2 等級線)
水密性	W-5 (500Pa)
遮音性	T-3 (35 等級線) ※
はずれ止め	上枠に標準装備 (脱落防止用)

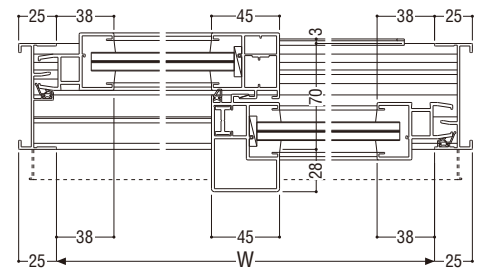
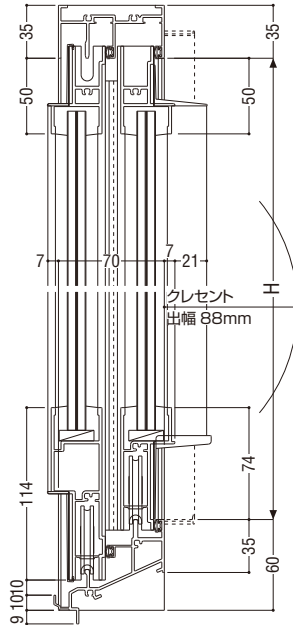
※使用ガラス: 6+6 以上の厚さの防音合わせガラスを使用
●段窓は S-5、S-6 のみの設定です。

枠バリエーション

	RC	ALC	面付け
アングルなし	●	●	●
アングル付	●	●	—

関連ページ

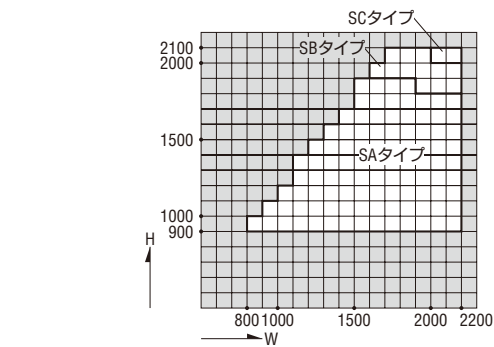
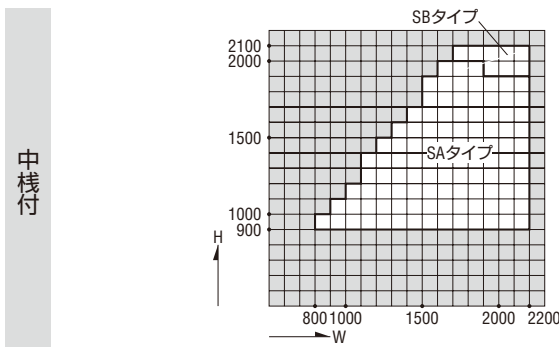
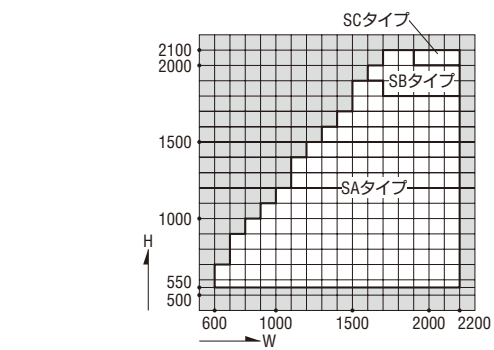
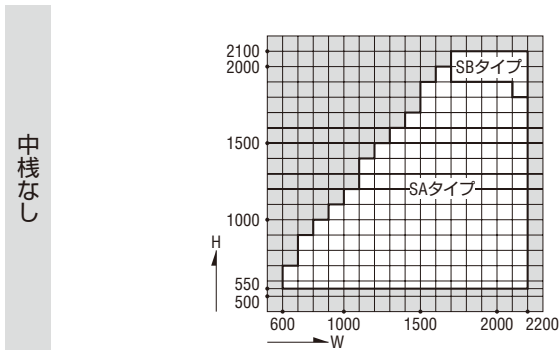
標準縮りハンドル	P. 7
網戸	P. 137
段窓無目	P. 130
連窓方立	P. 132
共通付属品 (皿板・額縁など)	P. 227
納まり参考図	P. 233
標準装備外部品	P. 6



製作制限

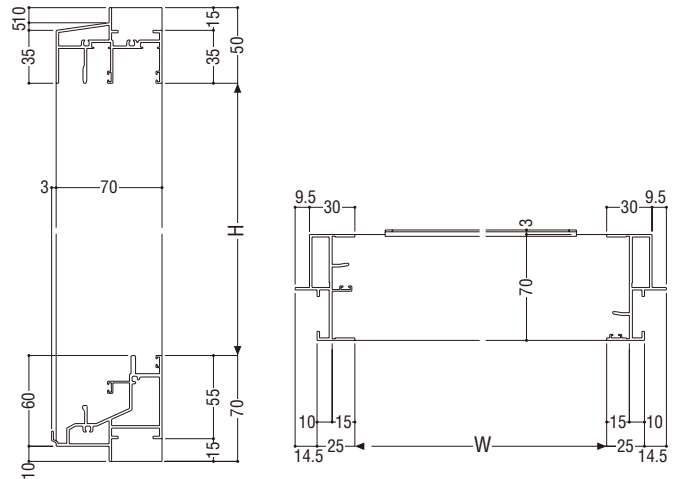
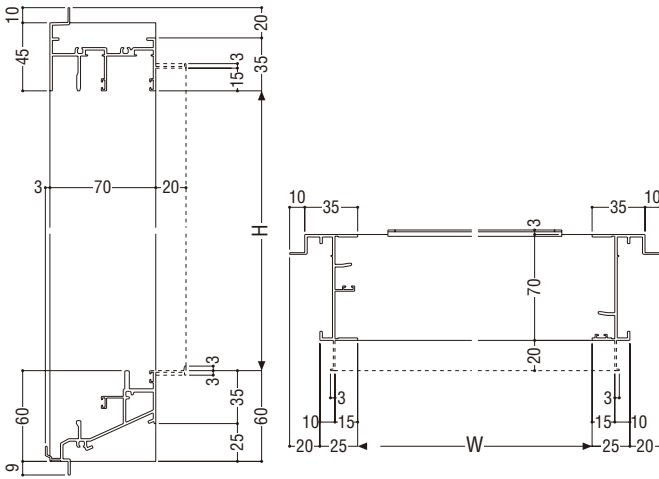
S-5 (2400Pa)

S-6 (2800Pa)



ALC 枠

面付け枠



70mm スライド系サッシ「防音タイプ」

障子使用区分 ※上下框は共通です。

S = 1/5

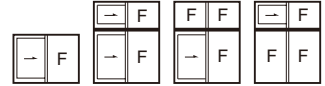
	SAタイプ	SBタイプ	SCタイプ
召合せ部			
戸先框			
中棧			

外動片引き窓

ガラス溝幅	障子部 14mm
	FIX部 15mm

RC 枠

本図の障子はDタイプを示します。他の障子バリエーションについては、障子使用区分をご参照願います。



70mm スライド系サッシ「防音タイプ」

性能仕様

耐風圧性	S-5 (2400Pa)
	S-6 (2800Pa)
気密性	A-4 (2 等級線)
水密性	W-5 (500Pa)
遮音性*	T-2 (30 等級線)
はずれ止め	上枠に標準装備 (脱落防止用)

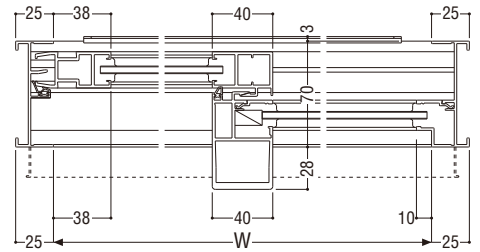
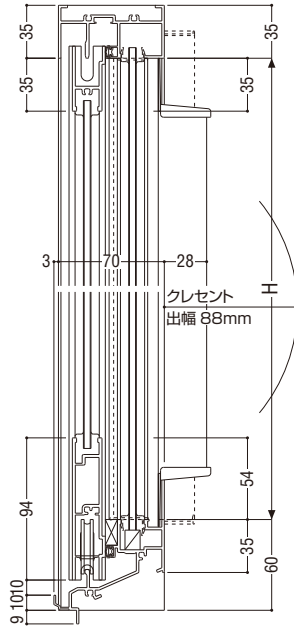
*遮音性能についての詳細は P.13 をご参照願います。
●FIX部には結露排水の逆流を防ぐ逆流防止機構を装備しています。

枠バリエーション

	RC	ALC	面付け
アングルなし	●	●	●
アングル付	●	●	—

関連ページ

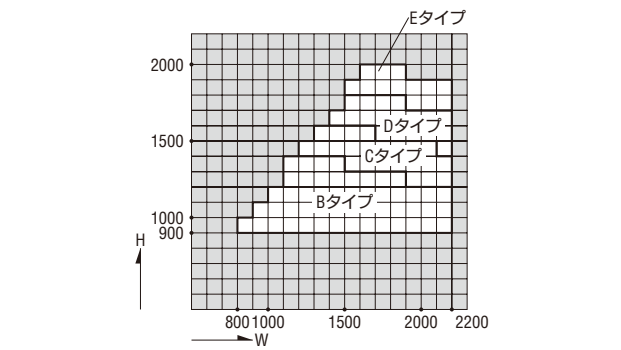
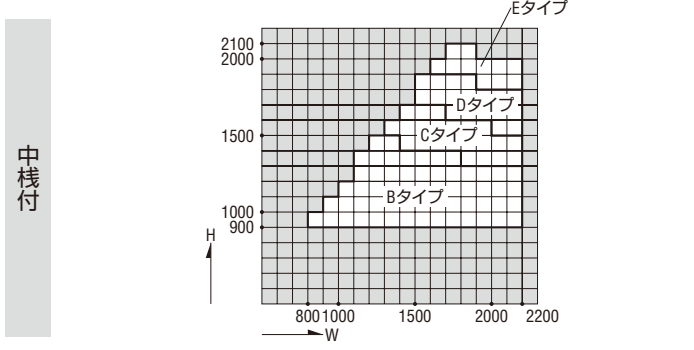
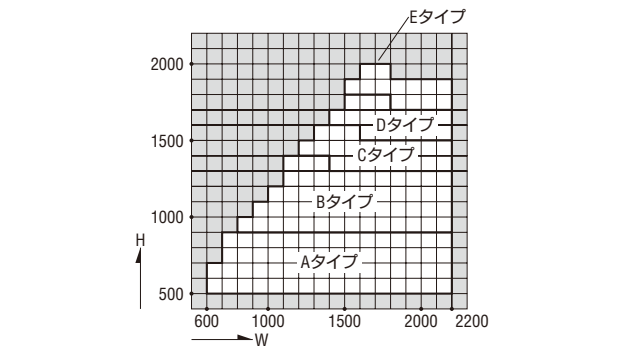
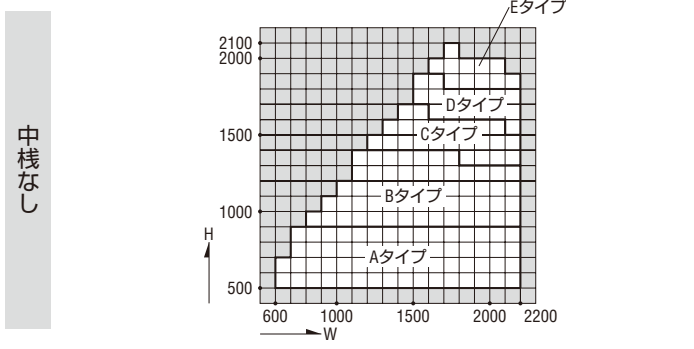
標準縮りハンドル	P. 7
網戸	P. 136
段窓無目	P. 128
連窓方立	P. 132
共通付属品 (皿板・額縁など)	P. 227
納まり参考図	P. 233
標準装備外部品	P. 6



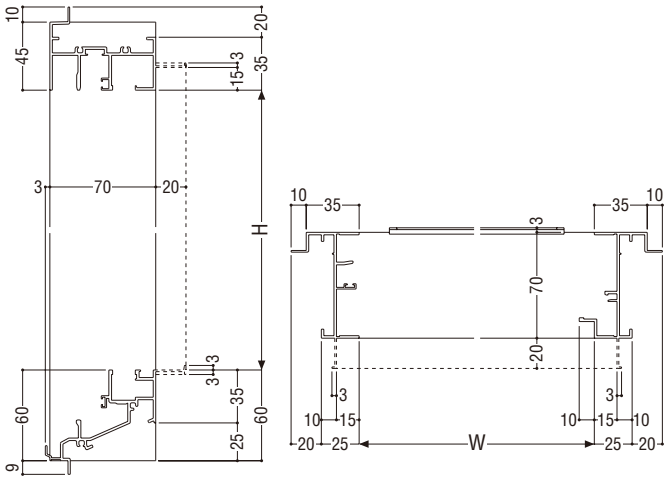
製作制限 ※中棧なしのC・D・Eタイプはガラス厚6mm以上をご使用ください。

S-5 (2400Pa)

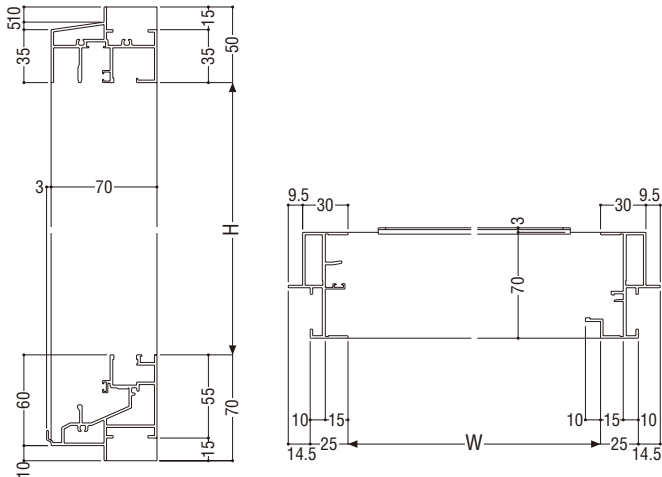
S-6 (2800Pa)



ALC 枠



面付け枠



70mmスライド系サッシ「防音タイプ」

障子使用区分 ※上枠は共通です。

	Aタイプ	Bタイプ	Cタイプ	Dタイプ	Eタイプ
召合せ部					
戸先框					
下框					
中棧					

外動片引き窓

ガラス溝幅	障子部 20mm
	FIX部 20mm

RC 枠

本図の障子は HB タイプを示します。他の障子バリエーションについては、障子使用区分をご参照願います。



70mm スライド系サッシ「防音タイプ」

性能仕様

耐風圧性	S-5 (2400Pa)
	S-6 (2800Pa)
気密性	A-4 (2 等級線)
水密性	W-5 (500Pa)
遮音性*	T-2 (30 等級線)
はずれ止め	上枠に標準装備 (脱落防止用)

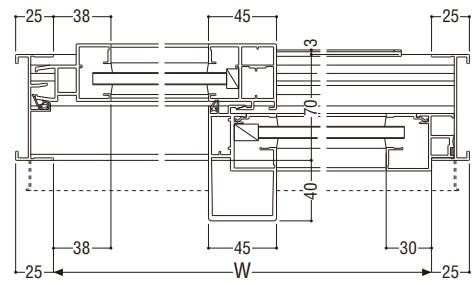
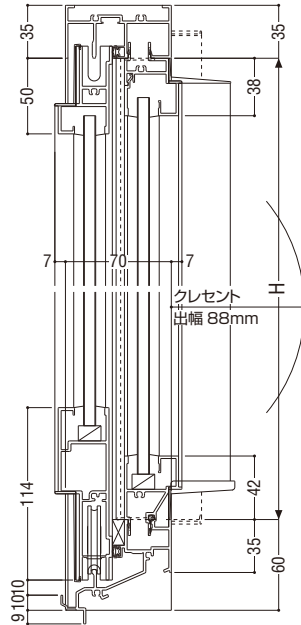
※遮音性能についての詳細は P.13 をご参照願います。
●FIX 部には結露排水の逆流を防ぐ逆流防止機構を装備しています。

枠バリエーション

	RC	ALC	面付け
アングルなし	●	●	●
アングル付	●	●	—

関連ページ

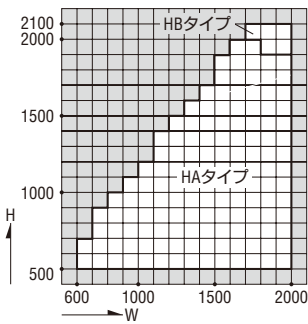
標準締めりハンドル	P. 7
網戸	P. 137
段窓無目	P. 129
連窓方立	P. 132
共通付属品 (皿板・額縁など)	P. 227
納まり参考図	P. 233
標準装備外部品	P. 6



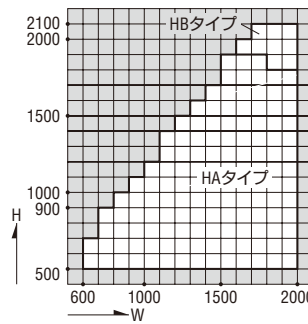
製作制限

S-5 (2400Pa)

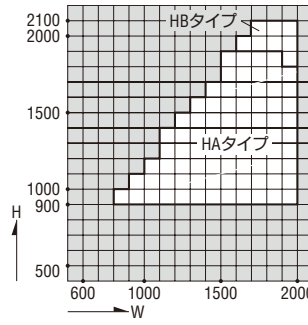
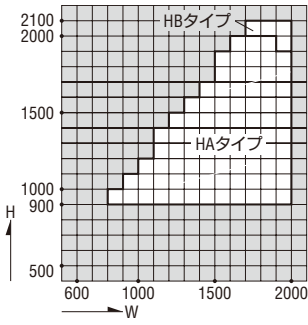
中棧なし



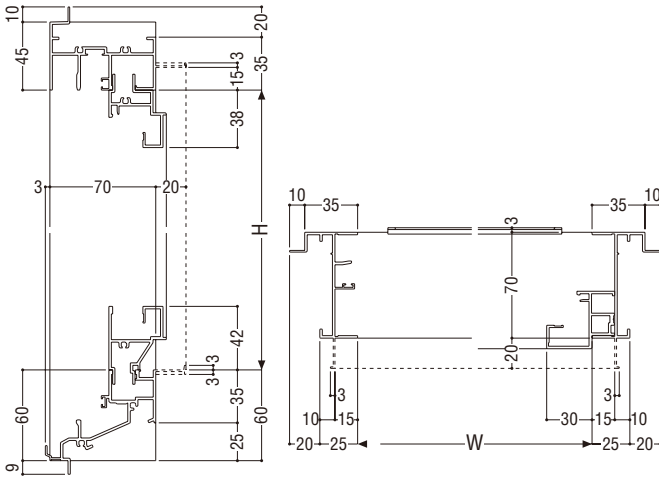
S-6 (2800Pa)



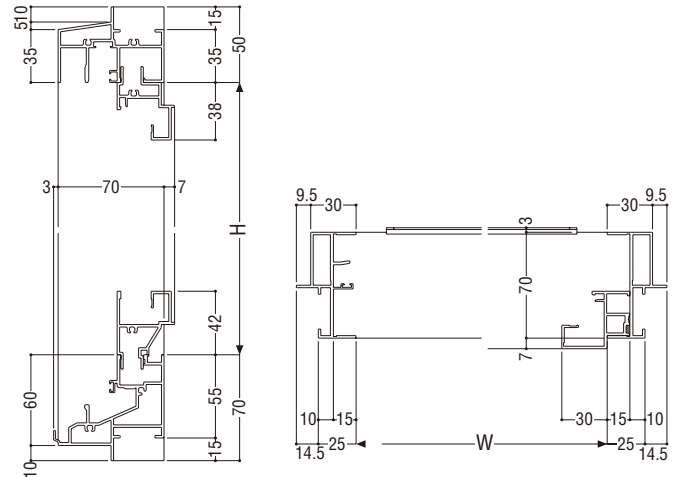
中棧付



ALC 枠

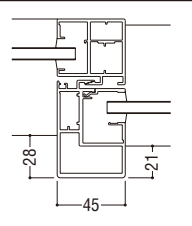
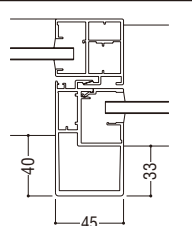
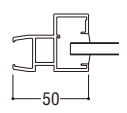
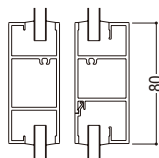


面付け枠



70mmスライド系サッシ「防音タイプ」

障子使用区分 ※上下枠は共通です。 S = 1/5

	HAタイプ	HBタイプ
召合せ部		
戸先框		
中棧		

外動片引き窓

ガラス溝幅	障子部 28mm
	FIX部 28mm

RC 枠

本図の障子は SA タイプを示します。他の障子バリエーションについては、障子使用区分をご参照願います。



70mm スライド系サッシ「防音タイプ」

性能仕様

耐風圧性	S-5 (2400Pa)
	S-6 (2800Pa)
気密性	A-4 (2 等級線)
水密性	W-5 (500Pa)
遮音性	T-3 (35 等級線) ※
はずれ止め	上枠に標準装備 (脱落防止用)

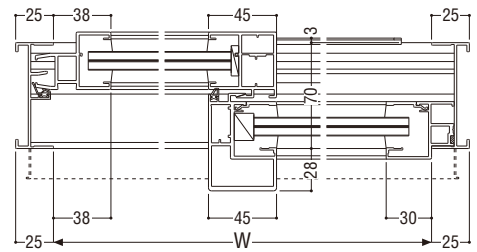
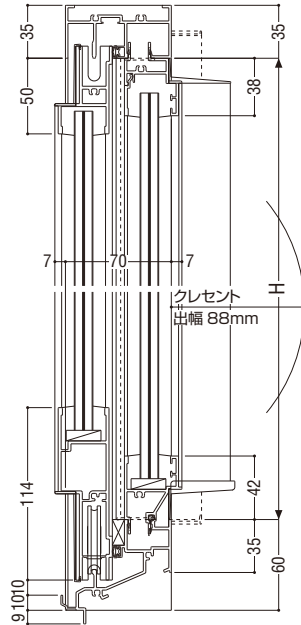
- ※使用ガラス：6+6以上の厚さの防音合わせガラスを使用
- FIX部には結露排水の逆流を防ぐ逆流防止機構を装備しています。
- 段窓は S-5・S-6 のみの設定です。

枠バリエーション

	RC	ALC	面付け
アングルなし	●	●	●
アングル付	●	●	—

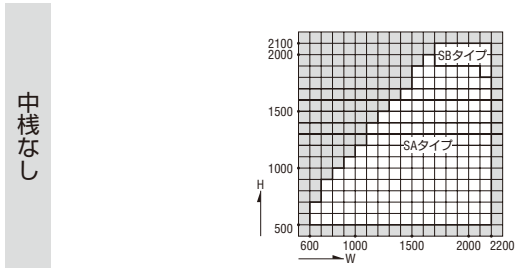
関連ページ

標準縮りハンドル	P. 7
網戸	P. 137
連窓方立	P. 132
共通付属品 (皿板・額縁など)	P. 227
納まり参考図	P. 233
標準装備外部品	P. 6

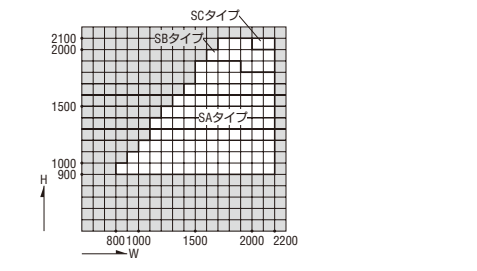
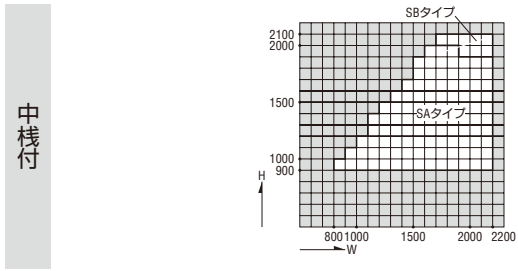
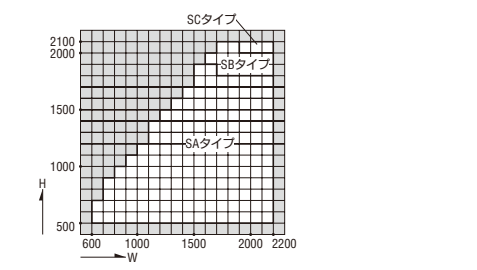


製作制限

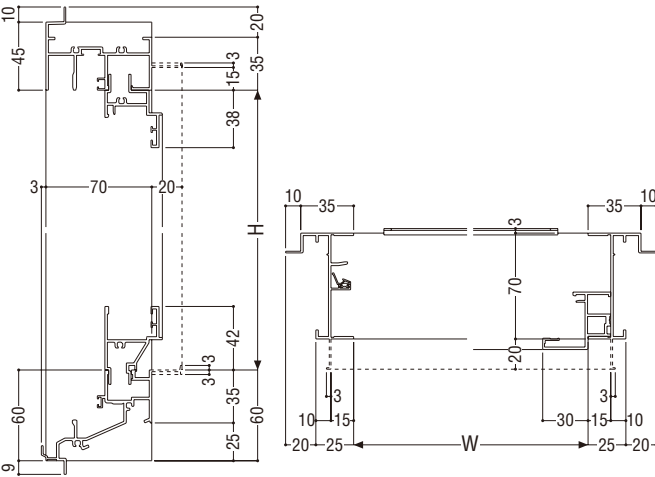
S-5 (2400Pa)



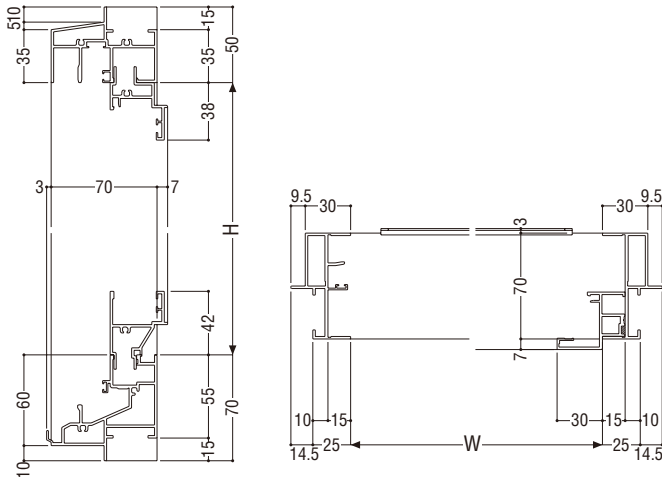
S-6 (2800Pa)



ALC 枠



面付け枠



70mmスライド系サッシ「防音タイプ」

障子使用区分 ※上下框は共通です。

S = 1/5

	SAタイプ	SBタイプ	SCタイプ
召合せ部			
戸先框			
中棧			

外動両袖片引き窓

ガラス溝幅	障子部 14mm
	FIX部 15mm

RC 枠

本図の障子はDタイプを示します。他の障子バリエーションについては、障子使用区分をご参照願います。



70mm スライド系サッシ「防音タイプ」

性能仕様

耐風圧性	S-5〈2400Pa〉
	S-6〈2800Pa〉
気密性	A-4〈2等級線〉
水密性	W-5〈500Pa〉
遮音性*	T-1〈25等級線〉
はずれ止め	上枠に標準装備(脱落防止用)

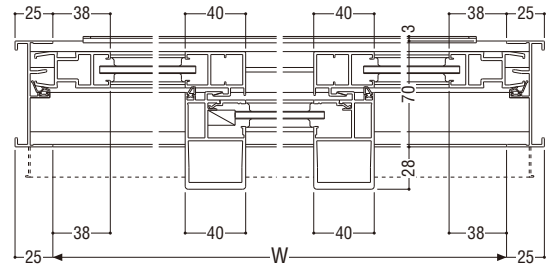
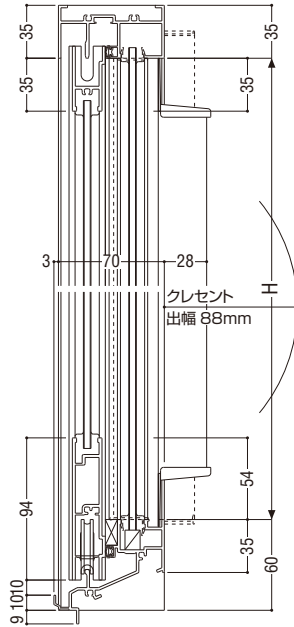
※遮音性能についての詳細は P.13 をご参照願います。
 ●FIX部には結露排水の逆流を防ぐ逆流防止機構を装備しています。

アングル枠バリエーション

	RC	ALC	面付け
アングルなし	●	●	●
アングル付	●	●	—

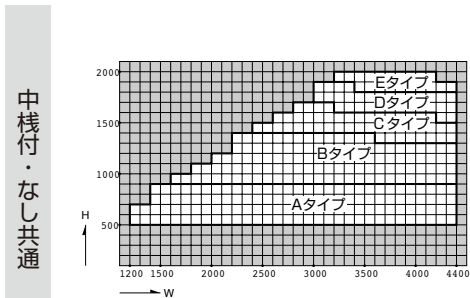
関連ページ

標準締めハンドル	P. 7	
網戸	P. 136	
連窓方立	P. 132	
共通付属品(皿板・額縁など)	P. 227	
納まり参考図	P. 233	
キー付締めハンドル	P. 7	
標準装備外部品	上枠はずれ止め	
	サブロック	P. 6



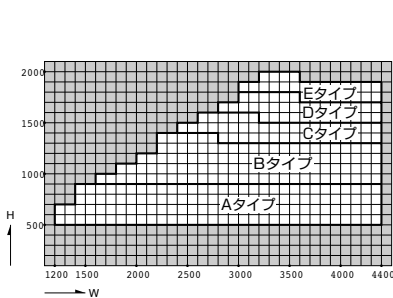
製作制限 ※中棧なしの C・D・E タイプはガラス厚 6mm 以上をご使用ください。

S-5〈2400Pa〉



※中棧付の場合はB～Eタイプを使用。

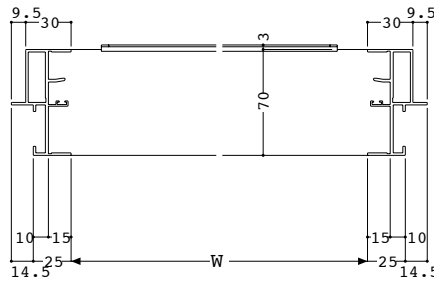
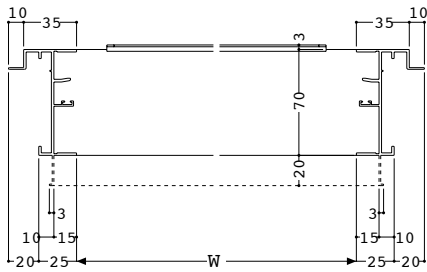
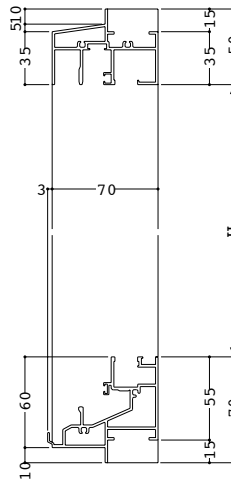
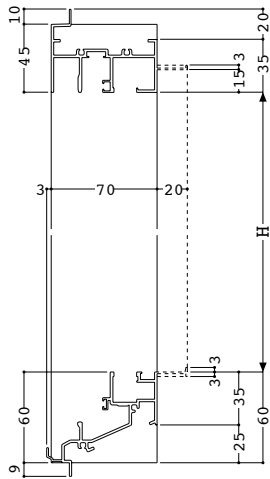
S-6〈2800Pa〉



※中棧付の場合はB～Eタイプを使用。

ALC 枠

面付け枠



障子使用区分 ※上框は共通です。

	Aタイプ	Bタイプ	Cタイプ	Dタイプ	Eタイプ
召合せ部					
戸先框					
下框					
中棧					

70mmスライド系サッシ「防音タイプ」

外動両袖片引き窓

ガラス溝幅	障子部 20mm
	FIX部 20mm

RC 枠



本図の障子はHBタイプを示します。他の障子バリエーションについては、障子使用区分をご参照願います。

70mm スライド系サッシ「防音タイプ」

性能仕様

耐風圧性	S-5〈2400Pa〉
	S-6〈2800Pa〉
気密性	A-4〈2等級線〉
水密性	W-5〈500Pa〉
遮音性*	T-1〈25等級線〉
はずれ止め	上枠に標準装備(脱落防止用)

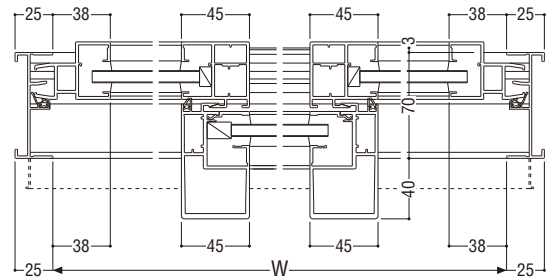
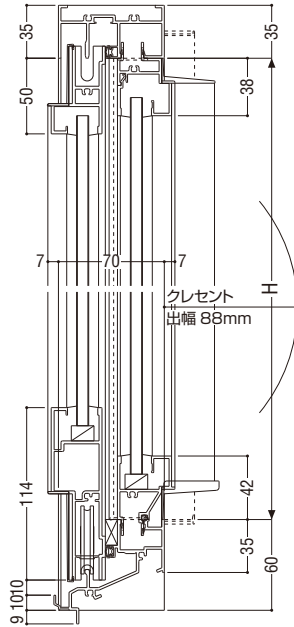
※遮音性能についての詳細は P.13 をご参照願います。
●FIX部には結露排水の逆流を防ぐ逆流防止機構を装備しています。

アングル枠バリエーション

	RC	ALC	面付け
アングルなし	●	●	●
アングル付	●	●	—

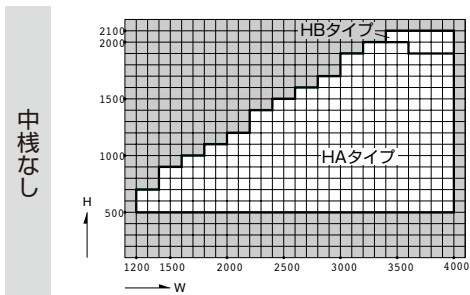
関連ページ

標準締めハンドル	P. 7	
網戸	P. 137	
連窓方立	P. 132	
共通付属品(皿板・額縁など)	P. 227	
納まり参考図	P. 233	
標準装備外部品	キー付締めハンドル	P. 7
	上枠はずれ止め	P. 6
	サブロック	

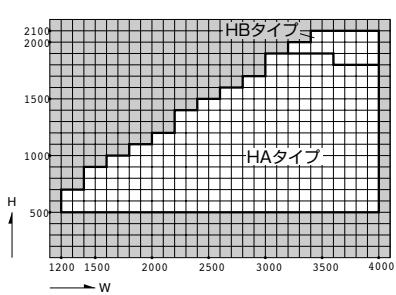


製作制限

S-5〈2400Pa〉

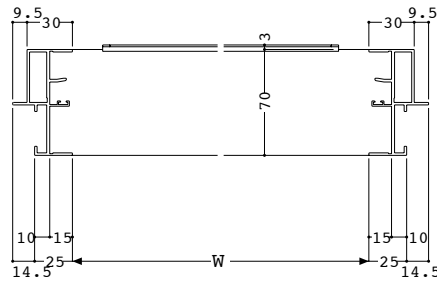
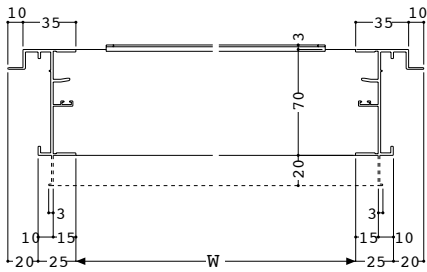
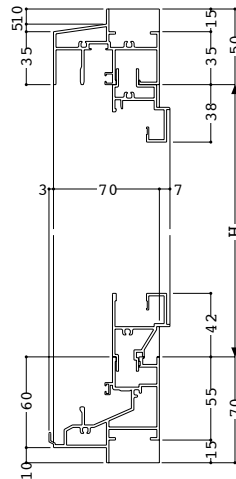
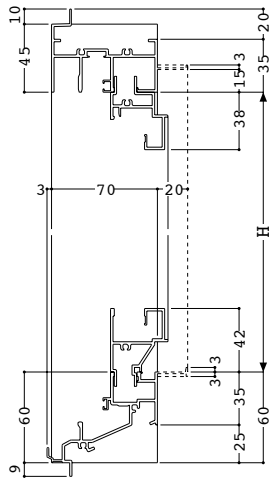


S-6〈2800Pa〉



ALC 枠

面付け枠



障子使用区分 ※上下框は共通です。

S = 1/5

	HAタイプ	HBタイプ	HCタイプ
召合せ部			
戸先框			

70mm スライド系サッシ「防音タイプ」

外動両袖片引き窓

ガラス溝幅	障子部 28mm
	FIX部 28mm

RC 枠

本図の障子はSAタイプを示します。他の障子バリエーションについては、障子使用区分をご参照願います。



70mm スライド系サッシ「防音タイプ」

性能仕様

耐風圧性	S-5 〈2400Pa〉
	S-6 〈2800Pa〉
気密性	A-4 〈2等級線〉
水密性	W-5 〈500Pa〉
遮音性*	T-2 〈30等級線〉
はずれ止め	上枠に標準装備(脱落防止用)

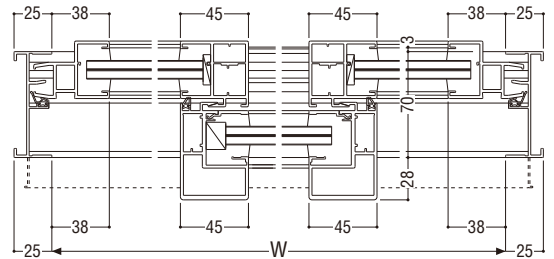
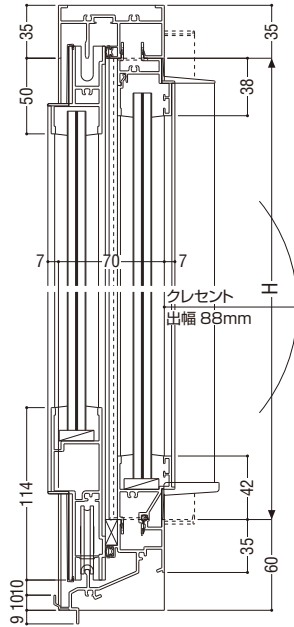
※遮音性能についての詳細はP.13をご参照願います。
●FIX部には結露排水の逆流を防ぐ逆流防止機構を装備しています。

アングル枠バリエーション

	RC	ALC	面付け
アングルなし	●	●	●
アングル付	●	●	—

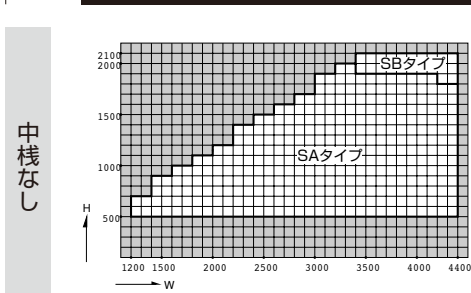
関連ページ

標準縮りハンドル	P. 7	
網戸	P. 137	
連窓方立	P. 132	
共通付属品(皿板・額縁など)	P. 227	
納まり参考図	P. 233	
標準装備外部品	キー付縮りハンドル	P. 7
	上枠はずれ止め	P. 6
	サブロック	

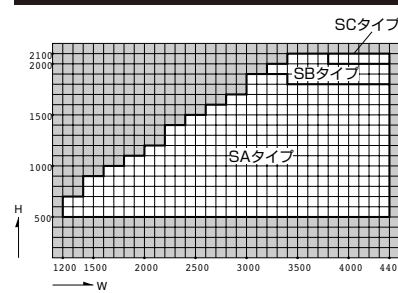


製作制限

S-5〈2400Pa〉

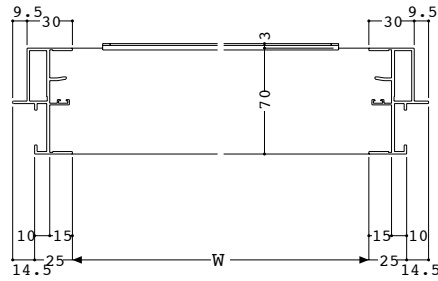
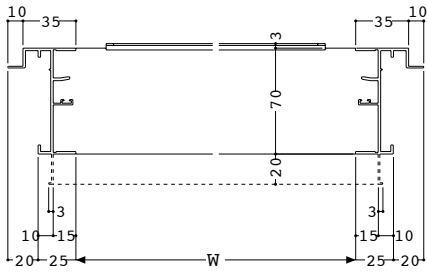
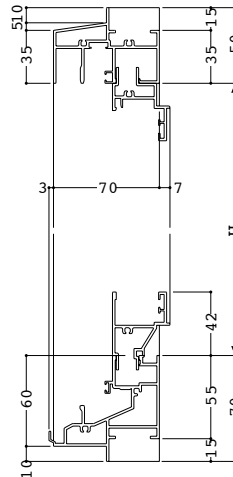
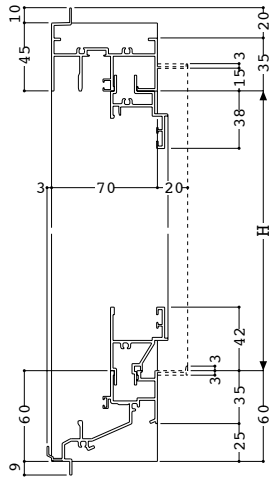


S-6〈2800Pa〉



ALC 枠

面付け枠



障子使用区分 ※上下枠は共通です。

S = 1/5

	SAタイプ	SBタイプ	SCタイプ
召合せ部			
戸先框			

70mmスライド系サッシ「防音タイプ」

