

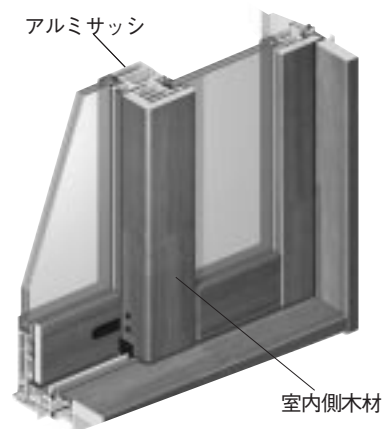

## ■ ジェイナスシリーズ商品の取扱い (アルミ木材複合サッシ)

### 商品について

ジェイナスシリーズ商品は内部に暖かみを感じさせる天然木集成材を、外部には耐久性に優れたアルミ材を使用した複合サッシです。

本商品をご使用いただくにあたり、天然木材の特性を良くご理解いただき、予め下記の項目についてはご了承いただけるようお願いいたします。

なお、本項は木材部分に関する取扱い方法を記載しております。サッシ本体の操作方法は各開口部説明ページをご参照ください。

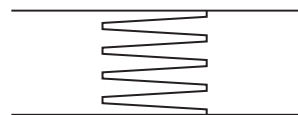


### 木材の特性について


使用されている天然木集成材には以下の特性がございますので記載事項をご理解の上ご使用ください。

- ◆木材は天然素材を使用しておりますので、色・木目柄はそれぞれ異なります。
- ◆本商品に使用している木材は天然木集成材です。  
集成材特有のフィンガージョイント・バットジョイントという接合方法が、表面に現れます。

ジョイント方法



フィンガージョイント



バットジョイント

- ◆木材は吸湿・乾燥による伸縮を繰り返しておりますので、反りや曲がり、接合部に微細な隙間が発生する場合があります。
- ◆天然木は、経年変化により色合いが変化します。「焼け」と称し、茶系色が濃くなるのが一般的です。
- ◆天然木特有の表情が表面に現れることがあります。
  - ①節 最大直径1cm以下を基準としています。
  - ②色ムラ 同じ材料でも木目の密度の違いにより、塗料の浸透性が違うことで発生します。
  - ③ヤニ 木材の表面に球状で黄色のつぶ（直径0.5～2mm）が出る場合があります。製造時ヤニ抜き処理を実施していますが、ごく稀に噴き出すことがあります。  
(消毒用アルコールで簡単に拭き取ることができます。)

### 日常の取扱い及びお手入れについて

天然木材の美観を損なわず、長期間ご使用いただくために、日常のお手入れは下記の注意事項を守りご使用ください。

- ◆日常のお手入れは柔らかい布で乾拭きまたは、良く絞った布で水拭きしてください。  
(水拭き後は乾いたきれいな布で乾拭きし、水分を良く拭き取ってください。)
- ◆ひどい汚れには、乾拭きでゴミやホコリを取り除いたあと、適性に薄めた中性洗剤で清掃してください。  
(清掃後に洗剤を良く拭き取ってください。また、中性洗剤以外の洗剤、溶剤は使用しないでください。)
- ◆木材表面は傷つきやすいので物をぶつけないように注意してください。
- ◆木部材に木製家具用ワックスを使うこともできます。
- ◆擦り傷、引っかき傷は市販のフローリング補修方法と同様に行うことができます。

### お願い

- ① 本商品は結露が発生しにくい構造となっておりますが、結露が発生し長期湿潤状態になると、木材の腐れやカビ、虫による被害が生じることがあります。結露が発生しないよう十分な換気を行ってください。
- ② 木材が水に濡れた場合、又は結露で濡れた場合は、直ちに乾いた布で乾拭きしてください。
- ③ シンナー等の溶剤は、表面塗装を傷めますので使用しないでください。
- ④ 近くで火気を使用しないでください。