

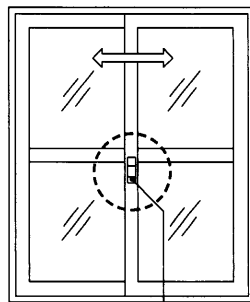
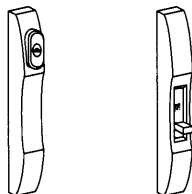
# 引戸の取扱い

## 戸の開閉

サムターンまたは鍵で引戸錠のロックを解除すると、左右の戸が移動可能になります。

(片引戸の場合は片側のみの移動になります)。

引戸錠



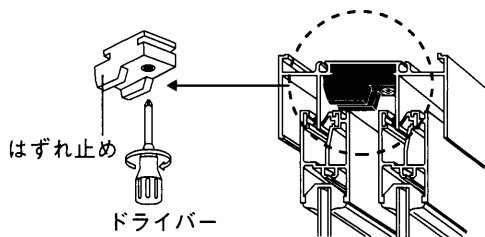
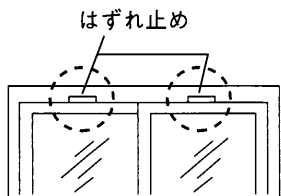
引戸錠

### お願い

- ❶ 引戸錠は戸が開いている状態では、無理に操作しないでください。無理に操作すると破損、故障の原因になります。

## はずれ止め

戸の脱落を防止するためにサッシ上枠に取付けられている、ナイロン樹脂製の部品です(固定位置は上枠に記載されています)。

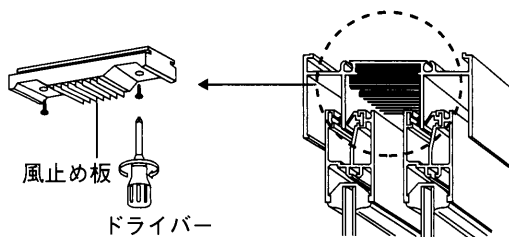
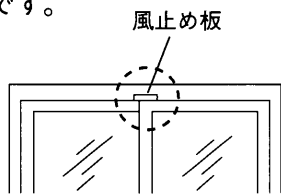


### ⚠ 注意

- 1、障子を窓枠に取付けた時は、はずれ止め部品を必ず表示の位置に固定してください。障子が窓枠からはずれると故障につながります。

## 風止め板

召合せ上部からの風の進入を防ぐためにサッシ上枠に取付けられている、ナイロン樹脂製の部品です。



### お願い

- ❶ 窓の開閉操作はゆっくりおこなってください。急激な操作は思わぬ事故やけがにつながります。
- ❷ 下枠にゴミなどがあると、破損や脱輪の原因になりますので清掃してください。